

2010



México Unido Contra la Delincuencia, A. C.



[INCIDENCIA DELICTIVA DEL ESTADO DE BAJA CALIFORNIA NORTE]

[Análisis estatal y municipal 2007-2009]



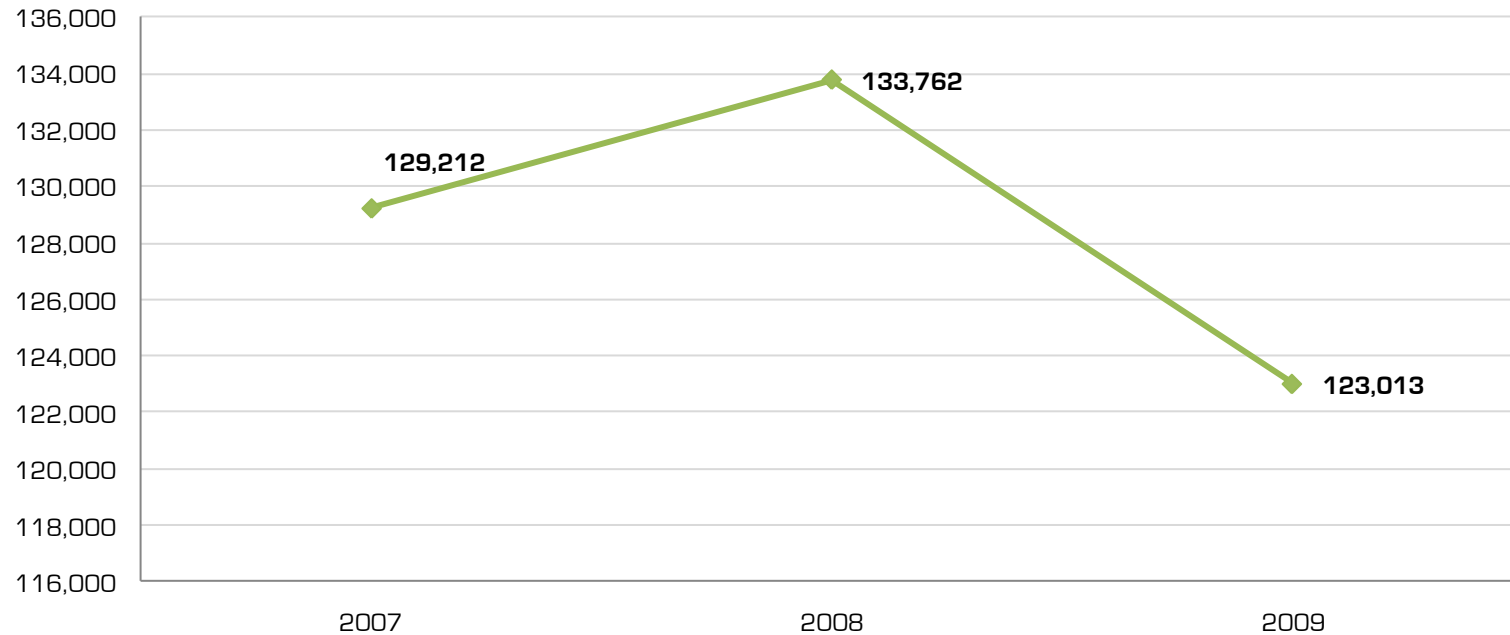
Incidencia delictiva del Estado de Baja California

TOTAL DE DELITOS

	ENE	FEB	MAR	ABR	MAY	JUN	JUL	AGO	SEP	OCT	NOV	DIC	TOTAL
2007	9,951	9,731	11,152	10,139	10,978	10,954	11,359	11,383	10,660	11,424	10,591	10,890	129,212
2008	11,393	10,856	11,525	11,429	11,759	11,790	11,836	11,472	10,944	10,844	10,037	9,877	133,762
2009	10,582	9,891	10,993	9,861	10,293	10,615	10,482	10,438	10,309	10,239	9,787	9,523	123,013

Fuente: Secretaría de Seguridad Pública del Estado de Baja California, Subsecretaría del Sistema Estatal de Seguridad Pública.

Averiguaciones Previas Iniciadas 2007-2009



Fuente: Secretaría de Seguridad Pública del Estado de Baja California, Subsecretaría del Sistema Estatal de Seguridad Pública.



Incidencia delictiva del Estado de Baja California

**AVERIGUACIONES PREVIAS INICIADAS POR TIPO DE DELITO
(DESGLOSE MENSUAL)
2009**

	ENE	FEB	MAR	ABR	MAY	JUN	JUL	AGO	SEP	OCT	NOV	DIC	TOTAL
TOTAL DE DELITOS	10,582	9,891	10,993	9,861	10,293	10,615	10,482	10,438	10,309	10,239	9,787	9,523	123,013
ROBOS	5,866	5,574	6,181	5,403	5,749	5,811	5,730	5,745	5,667	5,797	5,574	5,610	68,707
CON VIOLENCIA	1,296	1,259	1,394	1,040	1,083	1,118	1,169	1,354	1,186	1,191	1,157	1,308	14,555
A CASA HABITACION	35	39	40	37	31	24	27	39	28	26	37	36	399
A COMERCIO	631	686	633	447	497	501	497	633	544	539	561	630	6,799
DE VEHICULOS	16	12	15	9	10	12	11	14	6	12	16	20	153
EN VIA PUBLICA	475	392	529	442	435	459	522	555	503	486	445	489	5,732
A BANCOS	8	4	7	5	9	10	10	8	5	18	10	4	98
OTROS	131	126	170	100	101	112	102	105	100	110	88	129	1,374
SIN VIOLENCIA	4,570	4,315	4,787	4,363	4,666	4,693	4,561	4,391	4,481	4,606	4,417	4,302	54,152
A CASA HABITACION	1,079	978	1,108	1,129	1,110	1,091	1,139	1,167	1,127	1,122	1,045	976	13,071
A COMERCIO	190	210	190	185	193	236	196	219	195	227	179	181	2,401
DE VEHICULOS	2,222	2,032	2,255	2,044	2,267	2,123	2,014	1,885	1,923	2,084	2,050	2,090	24,989
SIMPLE	669	668	762	620	677	781	749	678	736	705	707	665	8,417
CALIFICADO	185	192	211	195	197	221	223	206	259	247	222	194	2,552
OTROS	225	235	261	190	222	241	240	236	241	221	214	196	2,722
LESIONES	1,141	1,032	1,217	1,125	1,282	1,258	1,296	1,272	1,265	1,121	1,123	948	14,080
DOLOSAS	809	753	875	851	980	922	953	936	921	779	760	627	10,166
CULPOSAS	332	279	342	274	302	336	343	336	344	342	363	321	3,914
HOMICIDIOS	77	58	59	59	57	45	61	66	61	44	55	107	749
DOLOSOS	77	58	59	59	57	45	61	66	61	44	55	107	749
DELITOS PATRIMONIALES	1,411	1,260	1,432	1,298	1,287	1,365	1,303	1,257	1,229	1,281	1,186	1,101	15,410
ABUSO DE CONFIANZA	92	63	95	68	79	86	95	88	81	68	82	51	948
DAÑO EN PROPIEDAD AJENA	988	896	1,011	887	887	944	838	826	818	837	799	750	10,481
EXTORSION	49	39	43	31	28	31	15	36	57	50	32	26	437
FRAUDE	229	203	208	239	222	228	268	222	210	246	213	213	2,701
DESPOJO	53	59	75	73	71	76	87	85	63	80	60	61	843
SECUESTRO	7	11	13	8	16	3	3	5	6	5	13	13	103
VIOLACION	33	29	49	43	52	53	51	58	126	62	53	42	651
OTROS DELITOS	2,047	1,927	2,042	1,925	1,850	2,080	2,038	2,035	1,955	1,929	1,783	1,702	23,313
SUMA DE OTROS DELITOS	2,047	1,927	2,042	1,925	1,850	2,080	2,038	2,035	1,955	1,929	1,783	1,702	23,313
AMENAZAS	222	199	225	219	227	294	264	255	286	258	251	175	2,875
ESTUPRO	11	6	15	10	14	14	12	13	11	10	8	7	131
OTROS SEXUALES	83	88	109	114	129	147	142	160	124	124	98	89	1,407
RESTO DE LOS DELITOS	1,731	1,634	1,693	1,582	1,480	1,625	1,620	1,607	1,534	1,537	1,426	1,431	18,900
APERCIBIMIENTOS	847	760	997	894	881	836	812	900	807	781	939	901	10,355

Fuente: Secretaría de Seguridad Pública del Estado de Baja California, Subsecretaría del Sistema Estatal de Seguridad Pública.



Incidencia delictiva del Estado de Baja California

**AVERIGUACIONES PREVIAS INICIADAS POR TIPO DE DELITO
(DESGLOSE MENSUAL)
2008**

	ENE	FEB	MAR	ABR	MAY	JUN	JUL	AGO	SEP	OCT	NOV	DIC	TOTAL
TOTAL DE DELITOS	11,393	10,856	11,525	11,429	11,759	11,790	11,836	11,472	10,944	10,844	10,037	9,877	133,762
ALTO IMPACTO	90	83	94	126	72	105	88	98	93	179	227	143	1,398
VIOLENTOS	90	83	94	126	72	105	88	98	93	179	227	143	1,398
HOMICIDIO	51	49	66	69	32	62	46	42	52	125	160	99	853
SECUESTRO	13	12	14	14	5	5	7	9	7	7	16	6	115
PRIVACION DE LA LIBERTAD	26	22	14	43	35	38	35	47	34	47	51	38	430
MEDIANO IMPACTO	9,334	8,719	9,321	9,075	9,459	9,245	9,310	8,992	8,533	8,323	7,676	7,461	105,448
ROBOS a/	7,064	6,445	6,814	6,475	6,704	6,350	6,435	6,310	5,863	5,877	5,355	5,383	75,075
VEHICULO	3,364	2,960	3,024	2,870	2,976	2,744	2,734	2,676	2,347	2,441	2,259	2,414	32,809
SIMPLE	717	780	802	788	871	762	791	748	741	744	641	537	8,922
CASA HABITACION	1,105	969	1,100	1,059	1,096	1,133	1,268	1,236	1,132	1,056	889	801	12,844
CALIFICADO	320	254	273	287	313	293	304	299	248	240	165	142	3,138
COMERCIO	244	221	256	225	224	194	223	209	203	209	187	153	2,548
CON VIOLENCIA	1,095	1,043	1,132	973	932	928	866	860	947	920	960	1,125	11,781
ROBO A BANCO	3	0	6	8	4	6	4	4	2	1	5	9	52
OTROS ROBOS a/	216	218	221	265	288	290	245	278	243	266	249	202	2,981
DE CONSIDERACION	2,270	2,274	2,507	2,600	2,755	2,895	2,875	2,682	2,670	2,446	2,321	2,078	30,373
LESIONES	1,036	1,103	1,245	1,345	1,400	1,512	1,481	1,400	1,433	1,287	1,156	974	15,372
DOLOSAS	705	771	912	948	1,020	1,149	1,134	1,090	1,113	935	806	667	11,250
CULPOSAS	331	332	333	397	380	363	347	310	320	352	350	307	4,122
DAÑOS EN PROPIEDAD AJENA	1,042	951	1,008	1,040	1,087	1,107	1,151	1,012	1,051	964	891	871	12,175
DOLOSO	501	434	488	505	507	533	550	463	456	438	359	328	5,562
CULPOSO	541	517	520	535	580	574	601	549	595	526	532	543	6,613
MANEJAR Y CONSECUENCIAS	192	220	254	215	268	276	243	270	186	195	274	233	2,826
MANEJAR EN EDO. DE EBRIEDAD	61	74	72	65	85	67	63	101	55	49	98	74	864
MANEJAR Y DAÑOS	95	106	134	97	131	142	119	120	98	98	112	112	1,364
MANEJAR Y LESIONES	2	1	3	6	10	6	4	5	2	3	4	3	49
MANEJAR, DAÑOS Y LESIONES	34	39	45	47	42	61	57	44	31	45	60	44	549
MODERADO IMPACTO	735	733	745	869	840	932	913	880	890	859	754	654	9,804
FRAUDE	b/	192	184	169	228	237	267	272	232	264	200	175	188
ABUSO DE CONFIANZA	95	89	89	96	81	107	98	110	101	100	84	82	1,132
EXTORSION	24	14	26	23	32	39	26	11	16	36	48	32	327
DESPOJO	68	67	74	73	74	72	61	71	70	55	63	48	796
ESTUPRO	11	10	12	9	11	10	18	17	13	10	7	7	135
AMENAZAS	207	222	237	263	223	255	261	246	262	280	241	206	2,903
VIOLACION	42	48	36	53	55	34	49	55	45	51	40	23	531
OTROS DELITOS SEXUALES	c/	96	99	102	124	127	148	128	138	119	127	96	68
RESTO DE DELITOS	1,234	1,321	1,365	1,359	1,388	1,508	1,525	1,502	1,428	1,483	1,380	1,126	16,619
APERCIBIMIENTO	680	774	1,079	937	891	996	959	1,034	921	845	905	869	10,890

Fuente: Secretaría de Seguridad Pública del Estado de Baja California, Subsecretaría del Sistema Estatal de Seguridad Pública.



Incidencia delictiva del Estado de Baja California

**AVERIGUACIONES PREVIAS INICIADAS POR TIPO DE DELITO
(DESGLOSE MENSUAL)
2007**

CONCEPTO	ENE	FEB	MAR	ABR	MAY	JUN	JUL	AGO	SEP	OCT	NOV	DIC	TOTAL
PRINCIPALES DELITOS	9,951	9,731	11,152	10,139	10,978	10,954	11,359	11,383	10,660	11,424	10,591	10,890	129,212
ALTO IMPACTO	61	89	87	94	88	98	97	102	78	91	103	66	1,054
VIOLENTOS	61	89	87	94	88	98	97	102	78	91	103	66	1,054
VIOLACION	27	45	41	50	39	49	56	54	28	52	42	27	510
HOMICIDIO	32	43	44	39	48	48	37	43	48	37	56	36	511
SECUESTRO	1	0	2	3	1	0	4	2	1	2	3	1	20
ROBO A BANCO	1	1	0	2	0	1	0	3	1	0	2	2	13
MEDIANO IMPACTO	8,032	7,629	8,804	7,981	8,636	8,596	8,856	9,042	8,634	9,160	8,703	9,068	103,141
ROBOS a/	6,025	5,592	6,127	5,576	6,080	5,871	6,020	6,214	5,865	6,547	6,425	6,483	72,825
VEHICULO TOTAL	2,887	2,622	2,779	2,464	2,686	2,650	2,660	2,705	2,785	3,071	3,139	3,272	33,720
SIMPLE	684	650	786	725	802	702	761	705	662	786	649	653	8,565
CASA HABITACION	1,149	998	1,117	1,044	1,143	1,106	1,144	1,219	1,062	1,056	946	922	12,906
CALIFICADO	309	247	310	324	253	260	277	339	272	341	278	229	3,439
COMERCIO	247	228	230	211	247	197	197	250	197	242	221	213	2,680
CONVIOLENCIA	538	672	674	594	728	722	738	748	673	822	972	1,026	8,907
OTROS ROBOS a/	211	175	231	214	221	234	243	248	214	229	220	168	2,608
DE CONSIDERACION	2,007	2,037	2,677	2,405	2,556	2,725	2,836	2,828	2,769	2,613	2,278	2,585	30,316
LESIONES	967	971	1,259	1,169	1,276	1,383	1,375	1,515	1,336	1,261	1,062	1,178	14,752
DOLOSAS	643	707	896	868	951	1,040	1,032	1,126	972	887	714	773	10,609
CULPOSAS	324	264	363	301	325	343	343	389	364	374	348	405	4,143
DAÑOS EN PROPIEDAD AJ ENA	873	889	1,181	1,029	1,080	1,125	1,259	1,132	1,250	1,193	1,050	1,111	13,172
DOLOSO	335	350	442	475	480	472	517	467	485	486	410	441	5,360
CULPOSO	538	539	739	554	600	653	742	665	765	707	640	670	7,812
MANEJAR Y CONSECUENCIAS	167	177	237	207	200	217	202	181	183	159	166	296	2,392
MANEJAR EN EDO. DE EBRIEDAD	52	61	83	46	54	71	60	49	45	48	48	97	714
MANEJAR Y DAÑOS	87	87	107	107	99	107	98	91	103	78	81	141	1,186
MANEJAR Y LESIONES	4	2	3	4	5	2	3	6	1	4	3	3	40
MANEJAR, DAÑOS Y LESIONES	24	27	44	50	42	37	41	35	34	29	34	55	452
MODERADO IMPACTO	713	693	761	695	890	946	948	927	821	928	776	587	9,685
FRAUDE b/	240	199	219	189	274	271	317	318	250	297	248	187	3,009
ABUSO DE CONFIANZA	80	64	88	74	77	111	111	90	100	117	90	48	1,050
EXTORSION	20	22	19	11	20	15	18	24	20	19	13	15	216
DESPOJO	61	73	78	61	83	83	64	98	85	83	84	49	902
ESTUPRO	12	9	6	8	14	14	13	14	12	11	6	10	129
AMENAZAS	210	216	236	224	278	316	289	267	242	279	237	183	2,977
OTROS DELITOS SEXUALES c/	90	110	115	128	144	136	136	116	112	122	98	95	1,402
RESTODEDELITOS	1,145	1,320	1,500	1,369	1,364	1,314	1,458	1,312	1,127	1,245	1,009	1,169	15,332
APERCEBIMIENTO	720	972	781	728	729	945	789	681	716	659	664	849	9,233

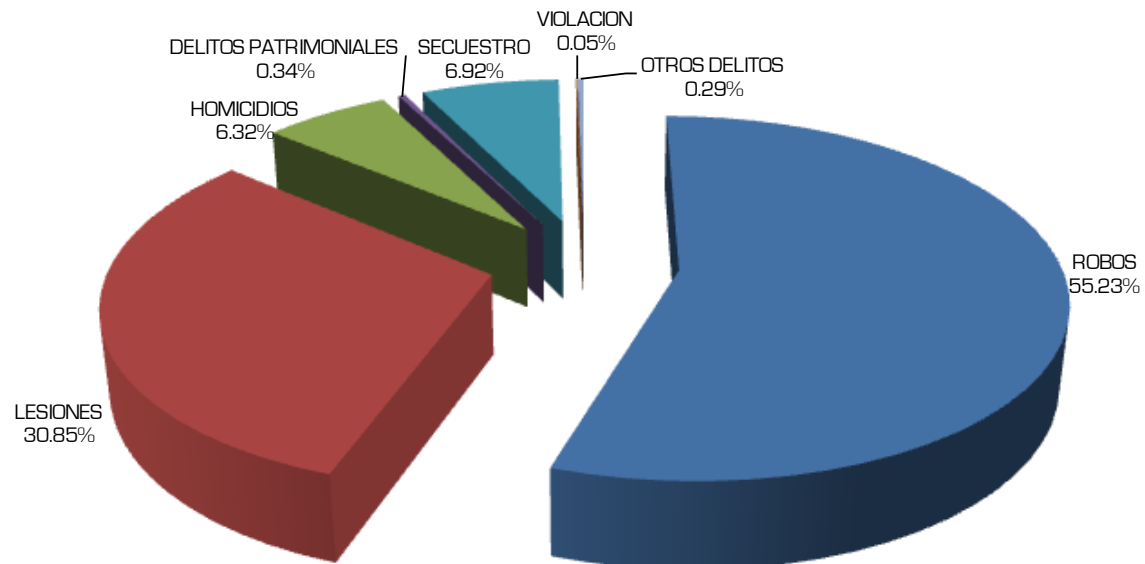
Fuente: Secretaría de Seguridad Pública del Estado de Baja California, Subsecretaría del Sistema Estatal de Seguridad Pública.



Incidencia delictiva del Estado de Baja California

AVERIGUACIONES PREVIAS INICIADAS POR TIPO DE DELITO 2009

	TOTAL
TOTAL DE DELITOS	123,013
ROBOS	68,707
LESIONES	14,080
HOMICIDIOS	749
DELITOS PATRIMONIALES	15,410
SECUESTRO	103
VIOLACION	651
OTROS DELITOS	23,313



Fuente: Secretaría de Seguridad Pública del Estado de Baja California, Subsecretaría del Sistema Estatal de Seguridad Pública.



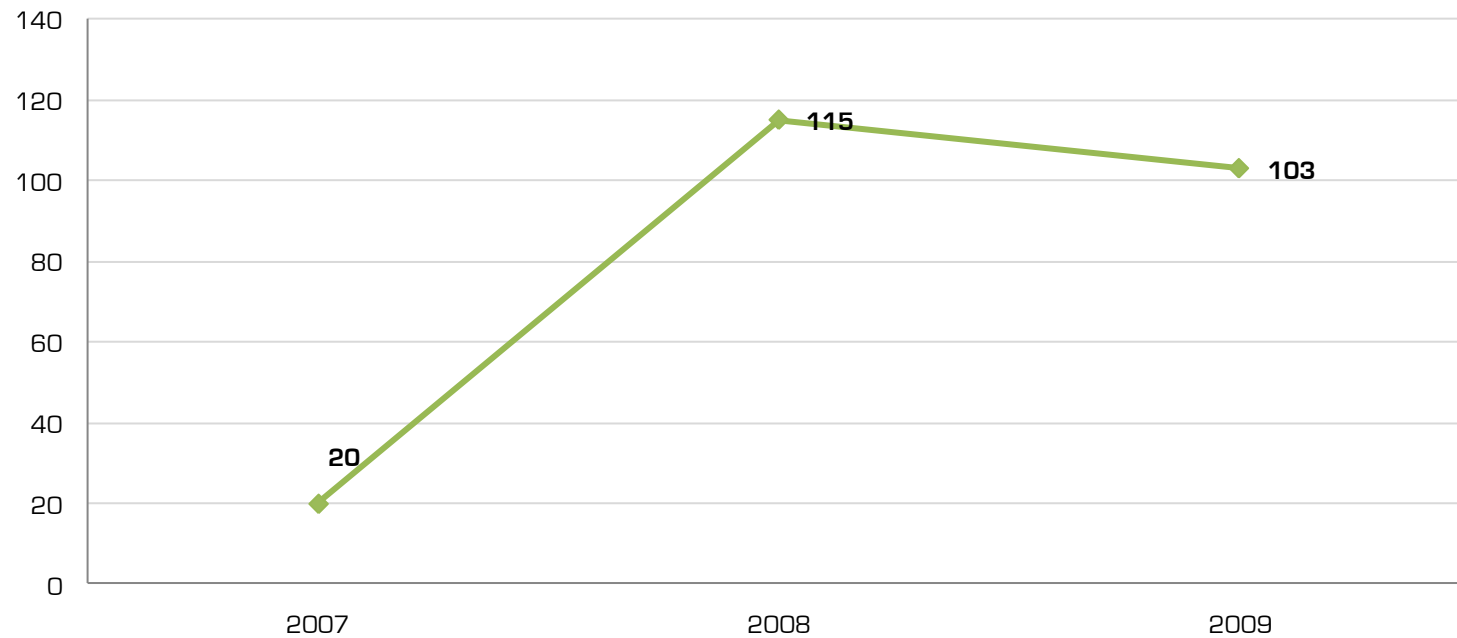
Incidencia delictiva del Estado de Baja California

SECUESTRO

	ENE	FEB	MAR	ABR	MAY	JUN	JUL	AGO	SEP	OCT	NOV	DIC	TOTAL
2007	1	0	2	3	1	0	4	2	1	2	3	1	20
2008	13	12	14	14	5	5	7	9	7	7	16	6	115
2009	7	11	13	8	16	3	3	5	6	5	13	13	103

Fuente: Secretaría de Seguridad Pública del Estado de Baja California, Subsecretaría del Sistema Estatal de Seguridad Pública.

Averiguaciones Previas Iniciadas 2007-2009



Fuente: Secretaría de Seguridad Pública del Estado de Baja California, Subsecretaría del Sistema Estatal de Seguridad Pública.



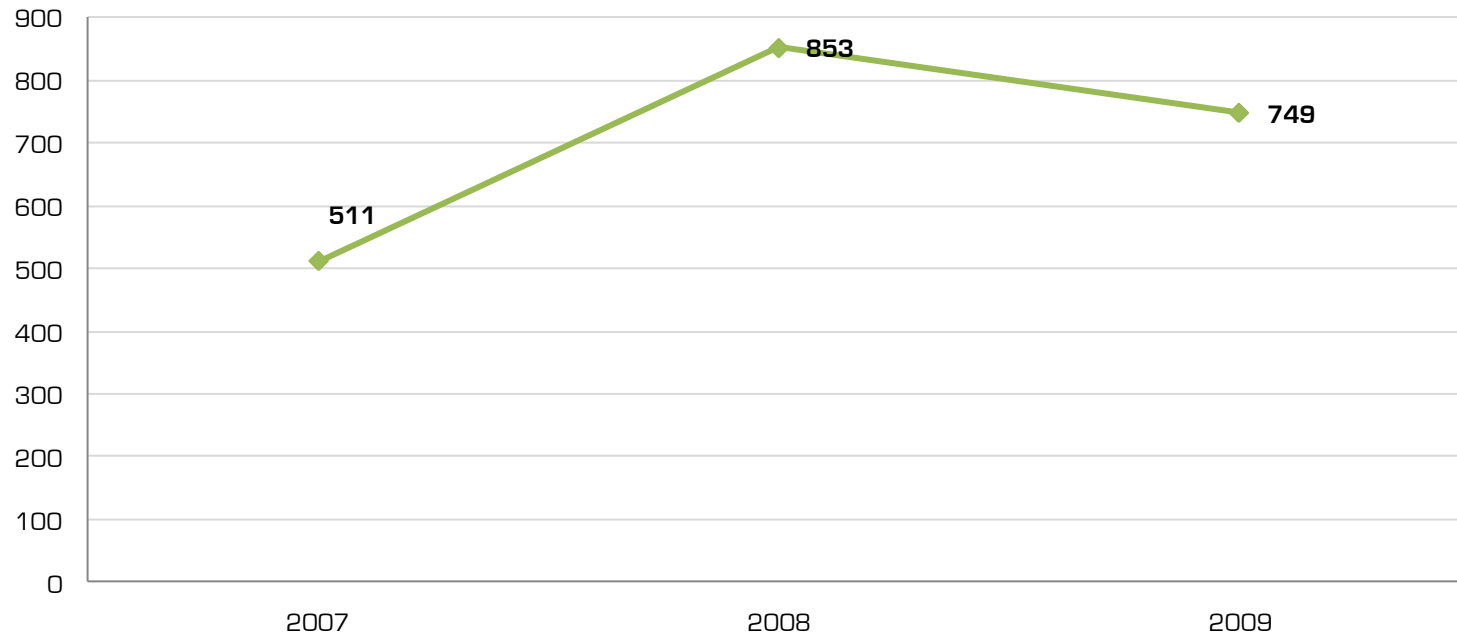
Incidencia delictiva del Estado de Baja California

HOMICIDIO

	ENE	FEB	MAR	ABR	MAY	JUN	JUL	AGO	SEP	OCT	NOV	DIC	TOTAL
2007	32	43	44	39	48	48	37	43	48	37	56	36	511
2008	51	49	66	69	32	62	46	42	52	125	160	99	853
2009	77	58	59	59	57	45	61	66	61	44	55	107	749

Fuente: Secretaría de Seguridad Pública del Estado de Baja California, Subsecretaría del Sistema Estatal de Seguridad Pública.

Averiguaciones Previas Iniciadas 2007-2009



Fuente: Secretaría de Seguridad Pública del Estado de Baja California, Subsecretaría del Sistema Estatal de Seguridad Pública.



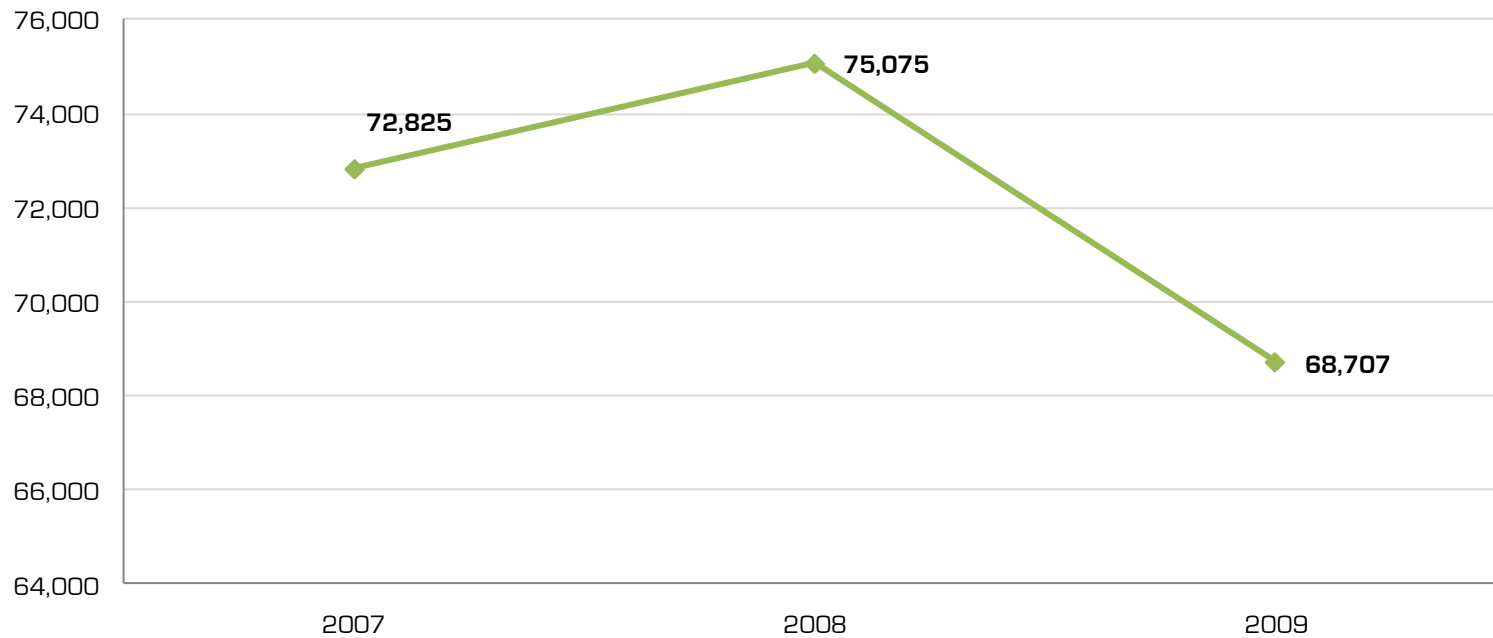
Incidencia delictiva del Estado de Baja California

ROBO

	ENE	FEB	MAR	ABR	MAY	JUN	JUL	AGO	SEP	OCT	NOV	DIC	TOTAL
2007	6,025	5,592	6,127	5,576	6,080	5,871	6,020	6,214	5,865	6,547	6,425	6,483	72,825
2008	7,064	6,445	6,814	6,475	6,704	6,350	6,435	6,310	5,863	5,877	5,355	5,383	75,075
2009	5,866	5,574	6,181	5,403	5,749	5,811	5,730	5,745	5,667	5,797	5,574	5,610	68,707

Fuente: Secretaría de Seguridad Pública del Estado de Baja California, Subsecretaría del Sistema Estatal de Seguridad Pública.

Averiguaciones Previas Iniciadas 2007-2009



Fuente: Secretaría de Seguridad Pública del Estado de Baja California, Subsecretaría del Sistema Estatal de Seguridad Pública.



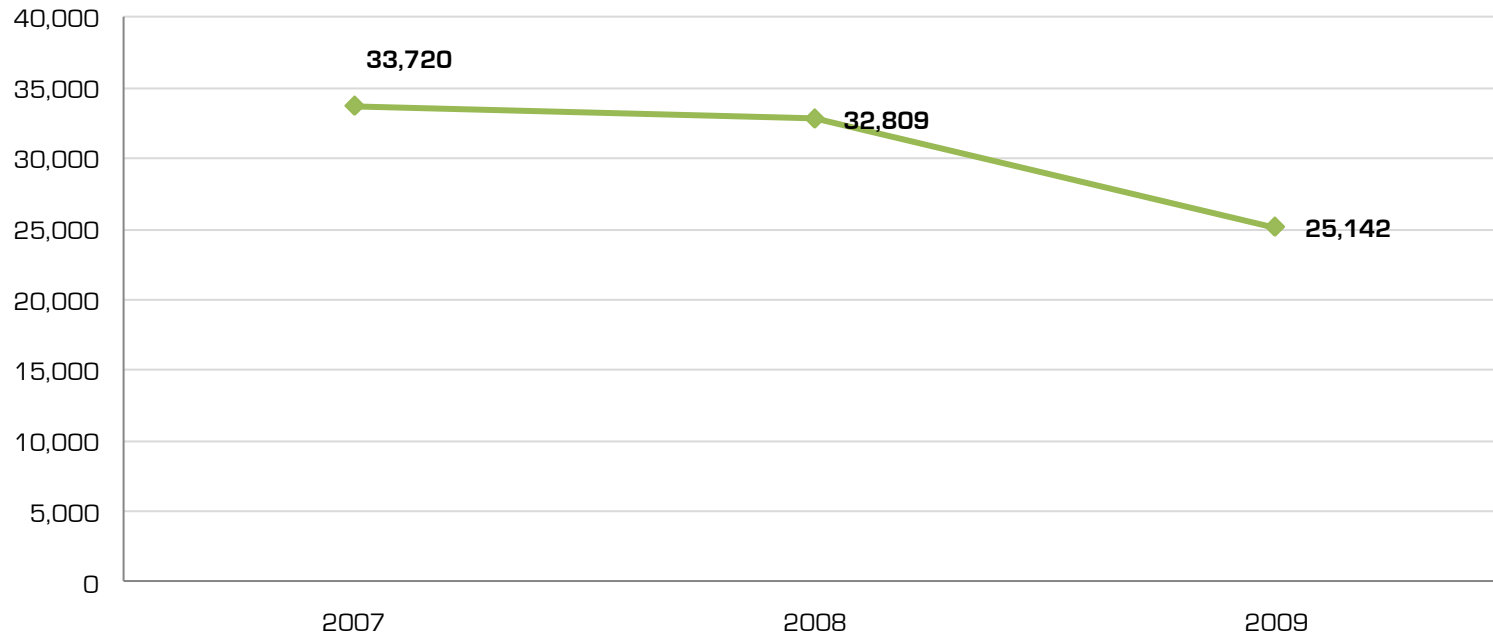
Incidencia delictiva del Estado de Baja California

ROBO DE VEHÍCULOS

	ENE	FEB	MAR	ABR	MAY	JUN	JUL	AGO	SEP	OCT	NOV	DIC	TOTAL
2007	2,887	2,622	2,779	2,464	2,686	2,650	2,660	2,705	2,785	3,071	3,139	3,272	33,720
2008	3,364	2,960	3,024	2,870	2,976	2,744	2,734	2,676	2,347	2,441	2,259	2,414	32,809
2009	2,238	2,044	2,270	2,053	2,277	2,135	2,025	1,899	1,929	2,096	2,066	3,010	25,142

Fuente: Secretaría de Seguridad Pública del Estado de Baja California, Subsecretaría del Sistema Estatal de Seguridad Pública.

Averiguaciones Previas Iniciadas 2007-2009



Fuente: Secretaría de Seguridad Pública del Estado de Baja California, Subsecretaría del Sistema Estatal de Seguridad Pública.

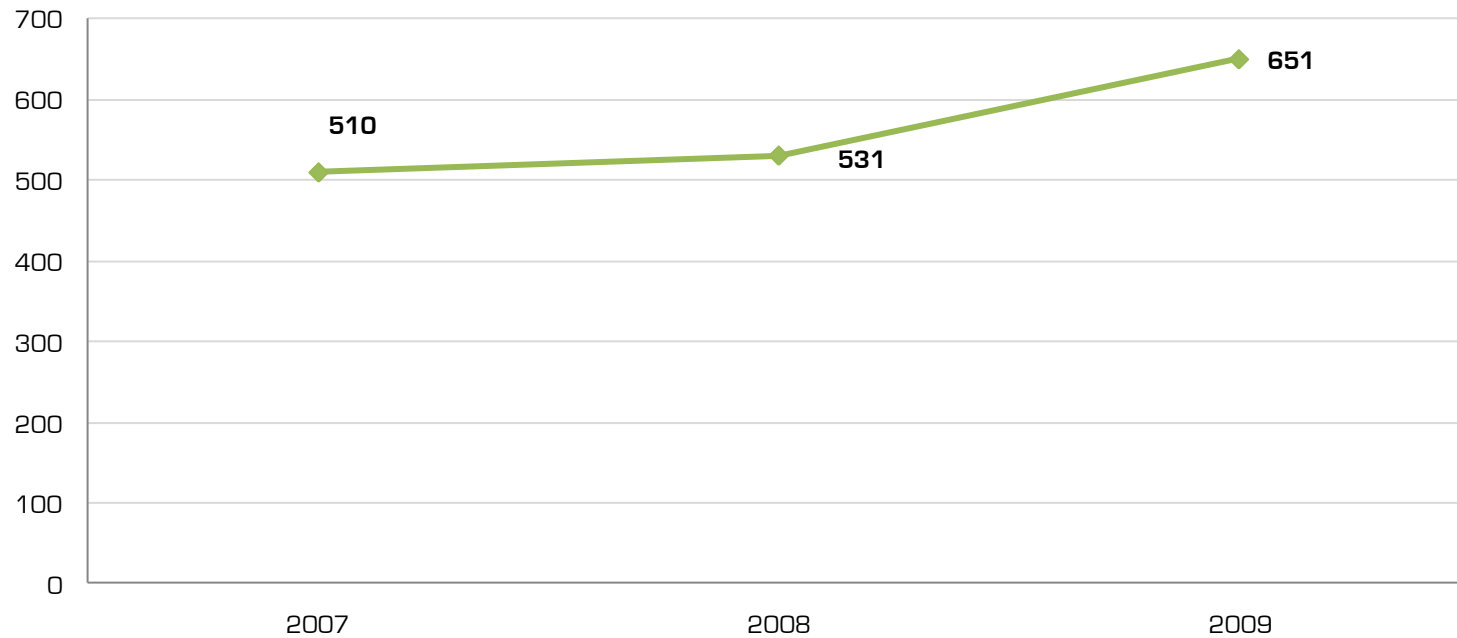


Incidencia delictiva del Estado de Baja California

VIOLACIÓN

	ENE	FEB	MAR	ABR	MAY	JUN	JUL	AGO	SEP	OCT	NOV	DIC	TOTAL
2007	27	45	41	50	39	49	56	54	28	52	42	27	510
2008	42	48	36	53	55	34	49	55	45	51	40	23	531
2009	33	29	49	43	52	53	51	58	126	62	53	42	651

Averiguaciones Previas Iniciadas
2007-2009



Fuente: Secretaría de Seguridad Pública del Estado de Baja California, Subsecretaría del Sistema Estatal de Seguridad Pública.

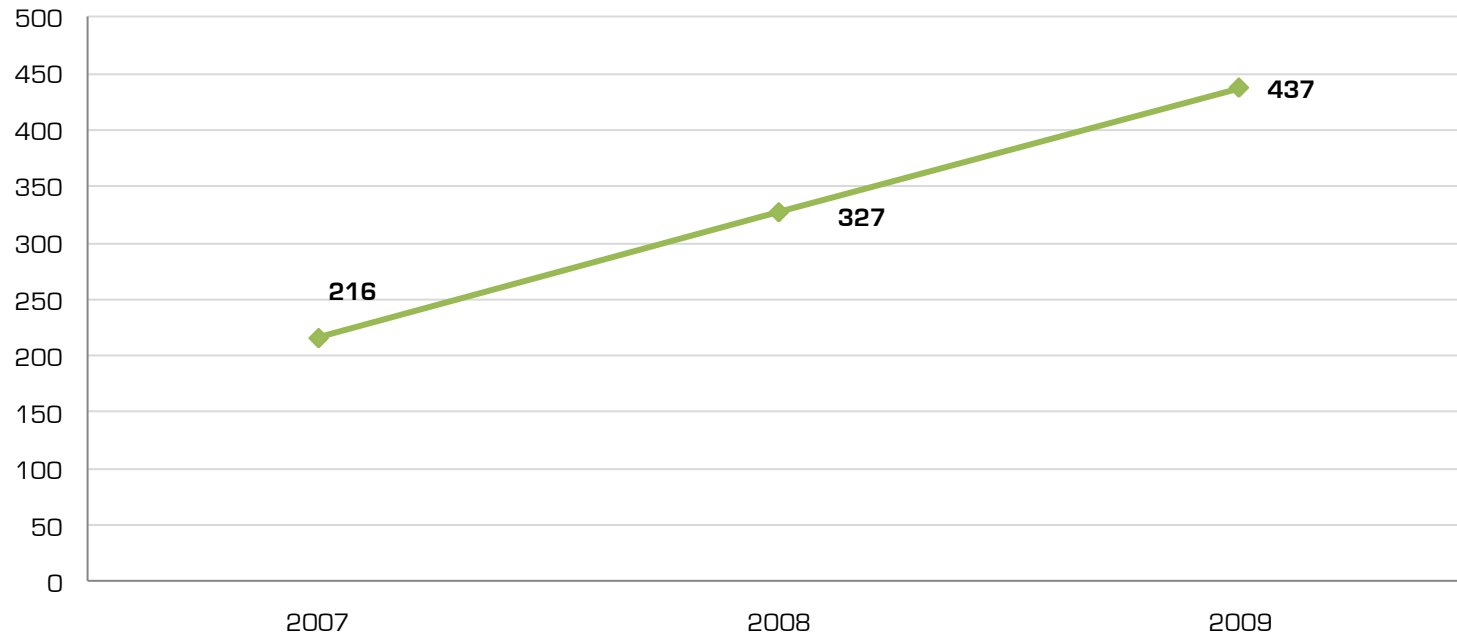


Incidencia delictiva del Estado de Baja California

EXTORSIÓN

	ENE	FEB	MAR	ABR	MAY	JUN	JUL	AGO	SEP	OCT	NOV	DIC	TOTAL
2007	20	22	19	11	20	15	18	24	20	19	13	15	216
2008	24	14	26	23	32	39	26	11	16	36	48	32	327
2009	49	39	43	31	28	31	15	36	57	50	32	26	437

Averiguaciones Previas Iniciadas
2007-2009



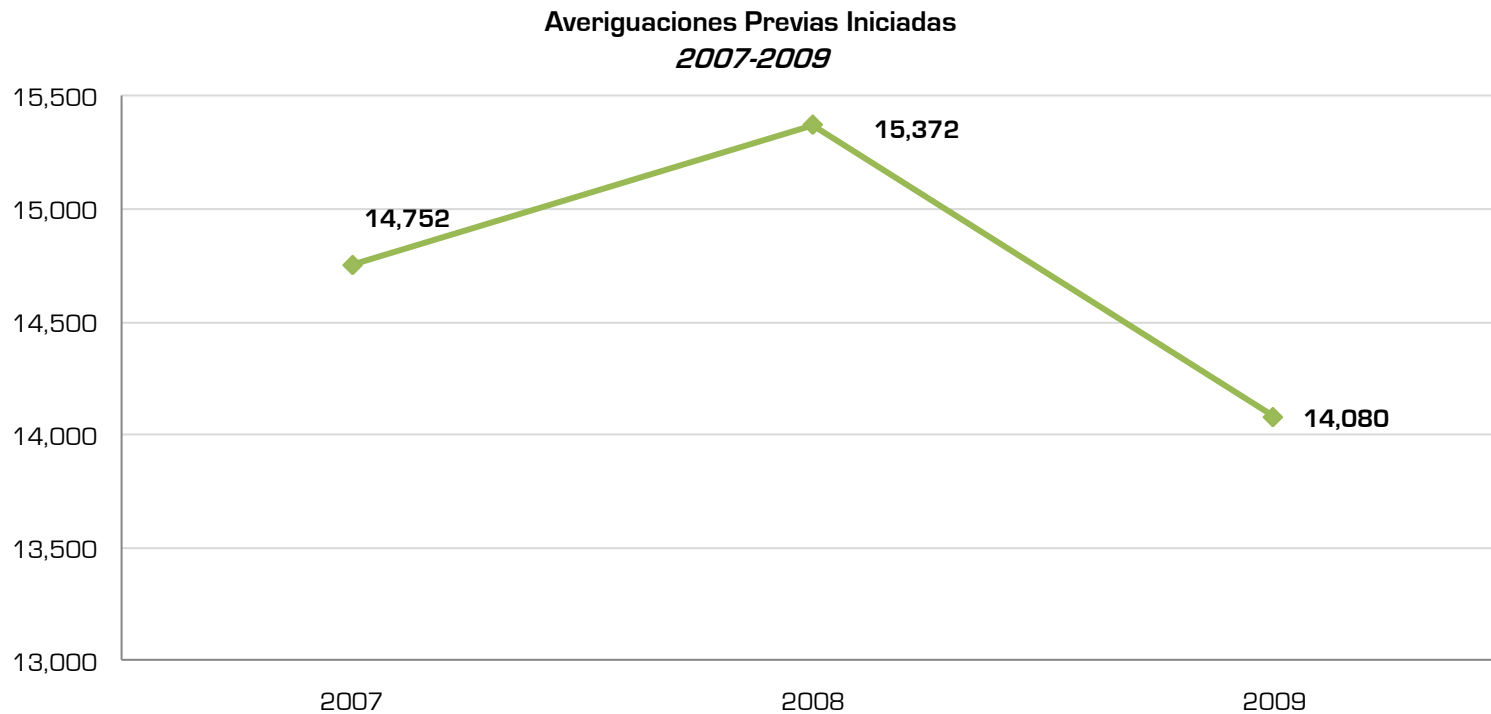
Fuente: Secretaría de Seguridad Pública del Estado de Baja California, Subsecretaría del Sistema Estatal de Seguridad Pública.



Incidencia delictiva del Estado de Baja California

LESIONES

	ENE	FEB	MAR	ABR	MAY	JUN	JUL	AGO	SEP	OCT	NOV	DIC	TOTAL
2007	967	971	1,259	1,169	1,276	1,383	1,375	1,515	1,336	1,261	1,062	1,178	14,752
2008	1,036	1,103	1,245	1,345	1,400	1,512	1,481	1,400	1,433	1,287	1,156	974	15,372
2009	1,141	1,032	1,217	1,125	1,282	1,258	1,296	1,272	1,265	1,121	1,123	948	14,080



Fuente: Secretaría de Seguridad Pública del Estado de Baja California, Subsecretaría