

2010



México Unido Contra la Delincuencia, A. C.



[INCIDENCIA DELICTIVA DEL MUNICIPIO DE ROSARITO]

[Análisis municipal 2007-2009]



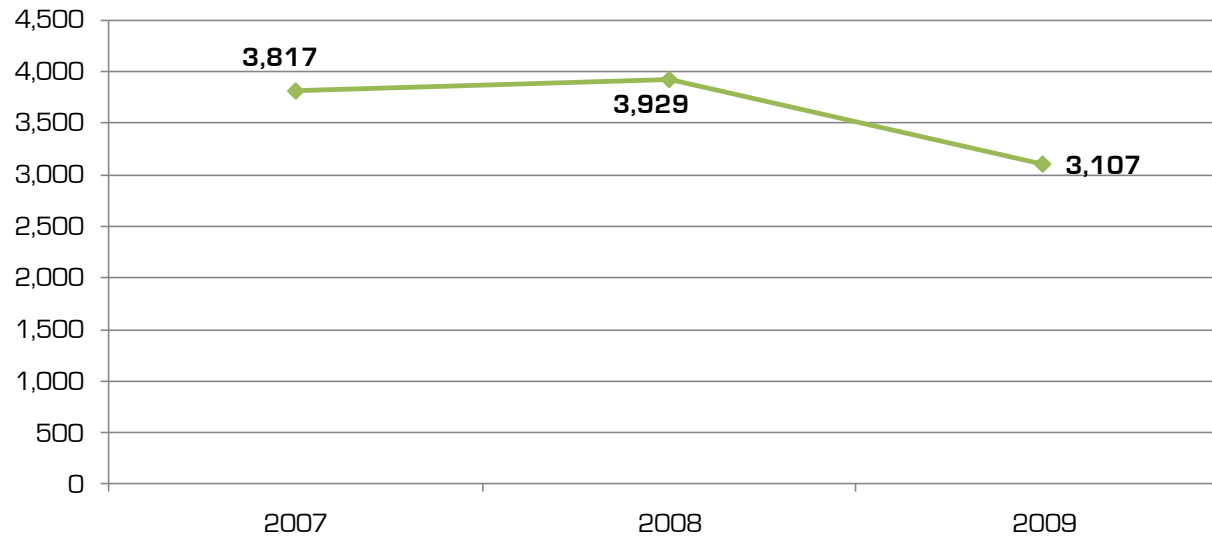
Incidencia delictiva del Municipio de Rosarito

TOTAL DE DELITOS

	ENE	FEB	MAR	ABR	MAY	JUN	JUL	AGO	SEP	OCT	NOV	DIC	TOTAL
2007	353	283	309	292	327	309	332	379	328	340	256	309	3,817
2008	325	328	399	338	384	401	369	332	296	247	255	255	3,929
2009	253	233	271	253	334	309	274	248	251	248	221	212	3,107

Fuente: Secretaría de Seguridad Pública del Estado de Baja California, Subsecretaría del Sistema Estatal de Seguridad Pública.

Averiguaciones Previas Iniciadas 2007-2009



Fuente: Secretaría de Seguridad Pública del Estado de Baja California, Subsecretaría del Sistema Estatal de Seguridad Pública.



Incidencia delictiva del Municipio de Rosarito

**AVERIGUACIONES PREVIAS INICIADAS POR TIPO DE DELITO
(DESGLOSE MENSUAL)
2009**

CONCEPTO	ENE	FEB	MAR	ABR	MAY	JUN	JUL	AGO	SEP	OCT	NOV	DIC	TOTAL
TOTAL DE DELITOS	253	233	271	253	334	309	274	248	251	248	221	212	3,107
ROBOS	140	128	151	148	203	158	131	119	123	119	109	108	1,642
CON VIOLENCIA	13	16	25	16	23	35	15	20	2	20	8	16	221
A CASA HABITACION	0	0	1	2	2	1	0	2	14	2	1	2	14
A COMERCIO	8	11	14	6	11	20	4	10	0	10	2	6	109
DE VEHICULOS	0	0	1	0	0	0	0	1	7	1	0	0	2
EN VIA PÚBLICA	2	2	7	3	5	6	3	3	0	3	3	5	46
A BANCOS	0	0	0	0	0	0	0	0	2	0	0	0	0
OTROS	3	3	2	5	5	8	8	4	98	4	2	3	50
SIN VIOLENCIA	127	112	126	132	180	123	116	99	30	99	101	92	1,421
A CASA HABITACION	63	45	51	51	44	44	31	35	8	35	49	43	534
A COMERCIO	5	14	4	4	2	4	5	6	40	6	5	4	67
DE VEHICULOS	40	31	57	57	96	58	52	39	11	39	23	31	562
SIMPLE	11	12	11	11	13	10	17	10	6	10	17	7	137
CALIFICADO	5	7	3	3	15	3	6	3	3	3	5	2	65
OTROS	3	3	6	6	10	4	5	6	36	6	2	5	56
LESIONES	26	29	27	27	35	39	47	32	28	32	31	26	378
DOLOSAS	13	16	19	19	26	23	34	18	8	18	22	18	253
CULPOSAS	13	13	8	8	9	16	13	14	3	14	9	8	125
HOMICIDIOS	6	2	5	5	2	1	1	1	3	1	3	1	27
DOLOSOS	6	2	5	5	2	1	1	1	32	1	3	1	27
DELITOS PATRIMONIALES	28	24	35	25	27	40	27	36	1	36	21	25	352
ABUSO DE CONFIANZA	2	2	3	0	1	4	0	4	19	4	0	0	18
DAÑO EN PROPIEDAD AJENA	21	16	18	17	19	30	20	29	3	29	13	15	239
EXTORSION	0	0	3	0	2	2	0	0	3	0	0	2	13
FRAUDE	4	5	6	7	4	2	4	2	6	2	6	7	54
DESPOJO	1	1	5	1	1	2	3	1	1	1	2	1	28
SECUESTRO	0	1	1	1	1	0	0	0	1	0	0	0	5
VIOLACION	0	0	1	2	7	1	3	3	1	3	4	1	25
OTROS DELITOS	53	49	62	45	59	70	65	57	55	57	53	51	678
SUMA DE OTROS DELITOS	53	49	62	45	59	70	65	57	55	57	53	51	678
AMENAZAS	2	2	11	5	4	13	10	7	6	7	7	4	81
ESTUPRO	0	1	0	0	0	1	3	0	1	0	1	0	8
OTROS SEXUALES	2	2	2	1	6	3	7	3	5	3	6	2	41
RESTO DE LOS DELITOS	49	44	49	38	49	53	45	47	43	47	39	45	548
APERCEBIMIENTOS	28	25	30	31	28	20	18	31	23	31	16	24	299

Fuente: Secretaría de Seguridad Pública del Estado de Baja California, Subsecretaría del Sistema Estatal de Seguridad Pública.



Incidencia delictiva del Municipio de Rosarito

**AVERIGUACIONES PREVIAS INICIADAS POR TIPO DE DELITO
(DESGLOSE MENSUAL)
2008**

CONCEPTO	ENE	FEB	MAR	ABR	MAY	JUN	JUL	AGO	SEP	OCT	NOV	DIC	TOTAL
TOTAL DE DELITOS	325	328	399	338	384	401	369	332	296	247	255	255	3,929
ALTO IMPACTO	6	3	2	5	5	8	1	6	5	20	25	10	96
VIOLENTOS	6	3	2	5	5	8	1	6	5	20	25	10	96
HOMICIDIO	5	2	1	2	2	4	0	1	4	15	18	7	61
SECUESTRO	1	0	0	1	0	1	0	1	0	0	0	1	5
PRIVACION DE LA LIBERTAD	0	1	1	2	3	3	1	4	1	5	7	2	30
MEDIANO IMPACTO	269	256	334	267	313	331	284	242	219	166	179	189	3,046
ROBOS a/	215	197	262	195	195	240	189	164	148	121	121	127	2,174
VEHICULO	70	58	124	103	98	124	113	78	68	50	48	47	981
SIMPLE	13	33	20	20	13	28	22	17	13	7	10	10	206
CASA HABITACION	71	52	58	36	40	47	27	31	38	34	38	37	509
CALIFICADO	9	12	8	8	8	7	4	4	7	9	3	4	83
COMERCIO	14	16	11	7	10	12	10	10	7	7	6	6	116
CON VIOLENCIA	32	21	33	14	19	16	9	16	12	13	14	19	218
ROBO A BANCO	0	0	0	0	0	0	0	0	0	0	0	0	0
OTROS ROBOS a/	6	5	8	7	7	6	4	8	3	1	2	4	61
DE CONSIDERACION	54	59	72	72	118	91	95	78	71	45	58	62	875
LESIONES	24	32	31	43	47	47	50	50	43	29	33	28	457
DOLOSAS	18	25	21	36	39	29	40	37	28	17	21	20	331
CULPOSAS	6	7	10	7	8	18	10	13	15	12	12	8	126
DAÑOS EN PROPIEDAD AJENA	29	19	29	25	50	35	40	20	22	15	15	28	327
DOLOSO	16	4	12	8	21	8	11	5	6	4	6	9	110
CULPOSO	13	15	17	17	29	27	29	15	16	11	9	19	217
MANEJAR Y CONSECUENCIAS	1	8	12	4	21	9	5	8	6	1	10	6	91
MANEJAR EN EDO. DE EBRIEDAD	0	2	2	0	11	3	0	4	0	0	2	3	27
MANEJAR Y DAÑOS	1	4	6	1	6	2	4	2	3	0	6	1	36
MANEJAR Y LESIONES	0	0	0	3	4	0	0	0	1	0	0	1	9
MANEJAR, DAÑOS Y LESIONES	0	2	4	0	0	4	1	2	2	1	2	1	19
MODERADO IMPACTO	20	22	23	25	20	22	29	30	22	22	21	20	276
FRAUDE	5	7	3	9	3	3	3	4	5	5	5	9	60
ABUSO DE CONFIANZA	2	2	3	1	1	4	1	3	3	3	3	1	29
EXTORSION	1	0	5	0	1	1	1	0	2	2	1	0	12
DESPOJO	3	2	4	1	4	4	3	5	2	2	5	3	37
ESTUPRO	0	0	0	2	0	0	0	1	0	0	0	0	4
AMENAZAS	1	5	2	7	2	4	8	7	3	3	2	3	52
VIOLACION	5	1	3	1	4	2	4	4	3	3	1	1	29
OTROS DELITOS SEXUALES	3	5	3	4	5	4	9	6	4	4	4	3	53
RESTO DE DELITOS	30	47	40	41	46	40	55	54	50	39	30	36	508
APERCEBIMIENTO	15	13	22	26	11	32	31	15	14	7	10	16	212

Fuente: Secretaría de Seguridad Pública del Estado de Baja California, Subsecretaría del Sistema Estatal de Seguridad Pública.



Incidencia delictiva del Municipio de Rosarito

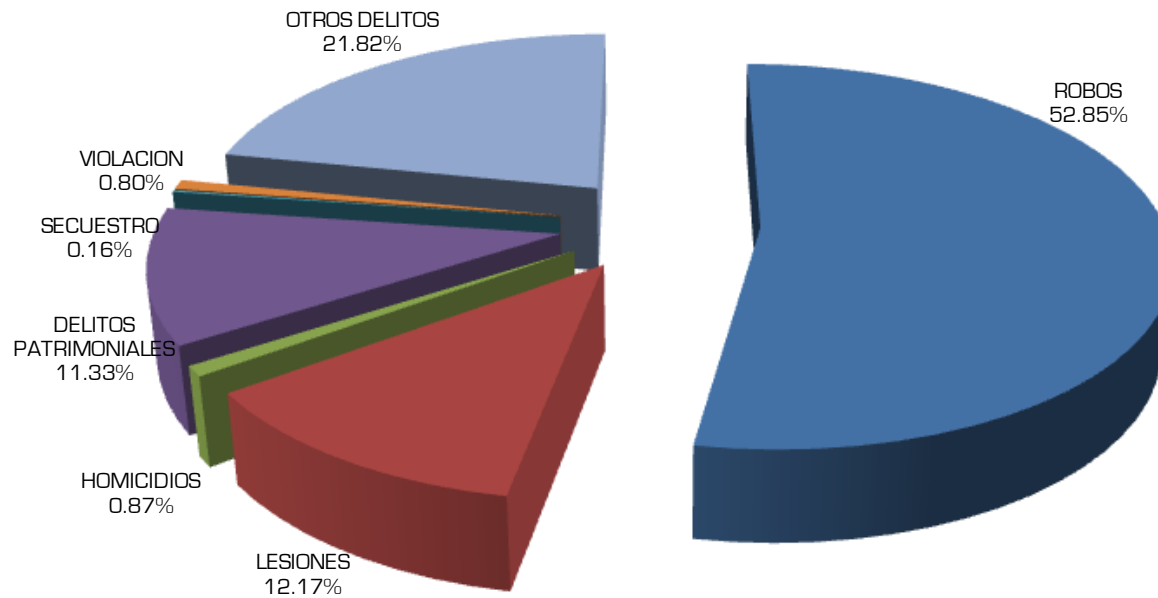
**AVERIGUACIONES PREVIAS INICIADAS POR TIPO DE DELITO
(DESGLOSE MENSUAL)
2007**

CONCEPTO	ENE	FEB	MAR	ABR	MAY	JUN	JUL	AGO	SEP	OCT	NOV	DIC	TOTAL
PRINCIPALES DELITOS	353	283	309	292	327	309	332	379	328	340	256	309	3,817
ALTO IMPACTO	2	1	3	3	7	7	6	5	4	0	3	1	42
VIOLENTOS	2	1	3	3	7	7	6	5	4	0	3	1	42
VIOLACION	0	1	2	3	2	5	4	2	4	0	2	0	25
HOMICIDIO	2	0	1	0	5	2	2	3	0	0	1	1	17
SECUESTRO	0	0	0	0	0	0	0	0	0	0	0	0	0
ROBO A BANCO	0	0	0	0	0	0	0	0	0	0	0	0	0
MEDIANO IMPACTO	279	219	245	234	252	251	274	299	270	269	202	250	3,044
ROBOS a/	159	138	142	158	153	163	187	200	178	200	153	176	2,007
VEHICULO TOTAL	61	60	63	76	79	71	104	103	101	96	66	75	955
SIMPLE	26	20	17	24	16	5	27	20	13	17	17	17	219
CASA HABITACION	46	35	39	33	34	56	25	35	36	45	32	48	464
CALIFICADO	10	11	8	9	7	11	6	7	8	17	9	8	111
COMERCIO	6	5	4	3	6	5	8	10	3	6	6	6	68
CONVIOLENCIA	6	4	7	8	5	9	12	20	15	11	12	17	126
OTROS ROBOS a/	4	3	4	5	6	6	5	5	2	8	11	5	64
DE CONSIDERACION	120	81	103	76	99	88	87	99	92	69	49	74	1,037
LESIONES	61	38	47	42	53	54	42	54	52	36	32	31	542
DOLOSAS	39	30	20	34	37	36	31	40	34	31	24	23	379
CULPOSAS	22	8	27	8	16	18	11	14	18	5	8	8	163
DAÑOS EN PROPIEDAD AJENA	52	32	38	23	35	27	40	34	38	26	11	28	384
DOLOSO	7	11	9	10	13	5	12	16	14	10	5	12	124
CULPOSO	45	21	29	13	22	22	28	18	24	16	6	16	260
MANEJAR Y CONSECUENCIAS	7	11	18	11	11	7	5	11	2	7	6	15	111
MANEJAR EN EDO. DE EBRIEDAD	1	4	3	0	3	1	1	2	0	1	0	3	19
MANEJAR Y DAÑOS	5	5	13	6	5	6	3	6	2	5	5	7	68
MANEJAR Y LESIONES	0	0	0	1	1	0	0	1	0	0	0	0	3
MANEJAR, DAÑOS Y LESIONES	1	2	2	4	2	0	1	2	0	1	1	5	21
MODERADO IMPACTO	18	24	23	20	28	12	2323	36	23	36	10	18	271
FRAUDE b/	7	7	5	11	8	3	7	13	8	9	5	9	92
ABUSO DE CONFIANZA	2	1	3	2	2	1	5	1	3	4	0	1	25
EXTORSION	1	0	1	0	0	0	1	1	0	0	0	0	4
DESPOJO	3	3	3	2	4	1	4	10	5	8	1	0	44
ESTUPRO	0	1	1	0	0	0	1	1	1	3	0	0	8
AMENAZAS	2	6	7	1	5	3	1	7	1	4	2	2	41
OTROS DELITOS SEXUALES c/	3	6	3	4	9	4	4	3	5	8	2	6	57
RESTO DE DELITOS	54	39	38	35	40	39	29	39	31	35	41	40	460
APERCEBIMIENTO	38	28	38	28	37	20	27	28	21	15	19	35	334

Fuente: Secretaría de Seguridad Pública del Estado de Baja California, Subsecretaría del Sistema Estatal de Seguridad Pública.

**AVERIGUACIONES PREVIAS INICIADAS POR TIPO DE DELITO
2009**

	TOTAL
TOTAL DE DELITOS	3,107
ROBOS	1,642
LESIONES	378
HOMICIDIOS	27
DELITOS PATRIMONIALES	352
SECUESTRO	5
VIOLACION	25
OTROS DELITOS	678





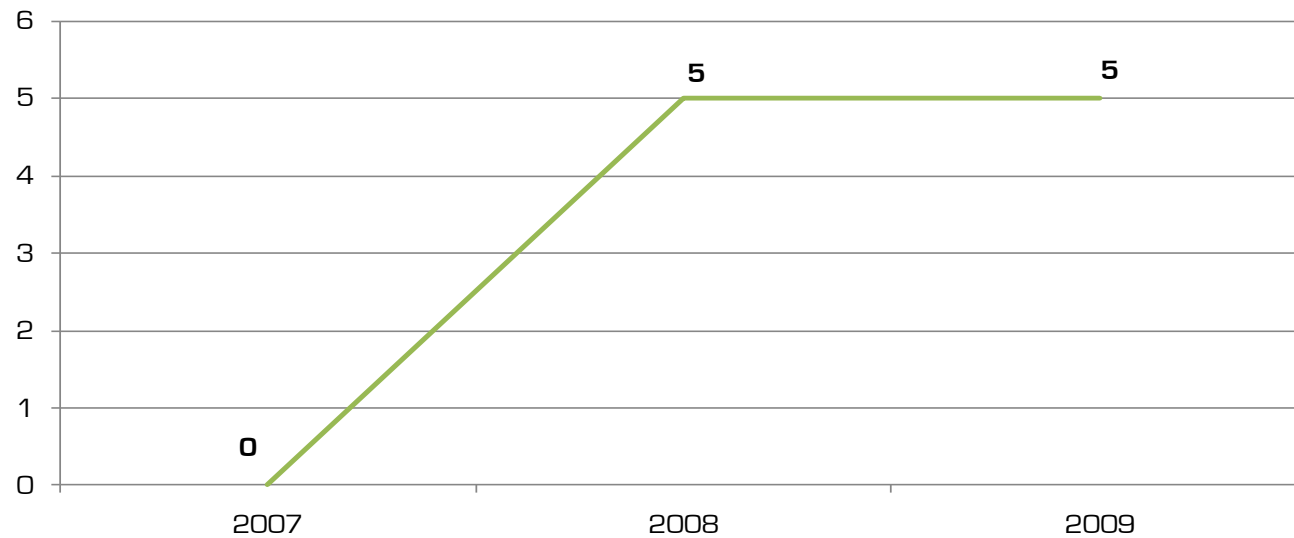
Incidencia delictiva del Municipio de Rosarito

SECUESTRO

	ENE	FEB	MAR	ABR	MAY	JUN	JUL	AGO	SEP	OCT	NOV	DIC	TOTAL
2007	0	0	0	0	0	0	0	0	0	0	0	0	0
2008	1	0	0	1	0	1	0	1	0	0	0	1	5
2009	0	1	1	1	1	0	0	0	1	0	0	0	5

Fuente: Secretaría de Seguridad Pública del Estado de Baja California, Subsecretaría del Sistema Estatal de Seguridad Pública.

Averiguaciones Previas Iniciadas 2007-2009



Fuente: Secretaría de Seguridad Pública del Estado de Baja California, Subsecretaría del Sistema Estatal de Seguridad Pública.



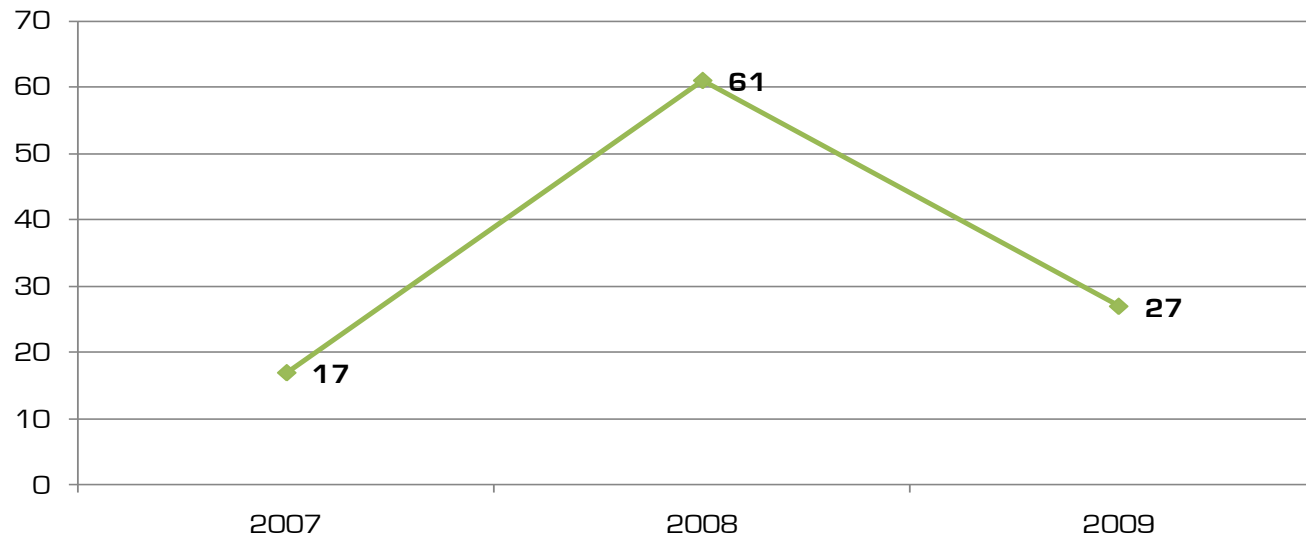
Incidencia delictiva del Municipio de Rosarito

HOMICIDIO

	ENE	FEB	MAR	ABR	MAY	JUN	JUL	AGO	SEP	OCT	NOV	DIC	TOTAL
2007	2	0	1	0	5	2	2	3	0	0	1	1	17
2008	5	2	1	2	2	4	0	1	4	15	18	7	61
2009	6	2	5	5	2	1	1	1	3	1	3	1	27

Fuente: Secretaría de Seguridad Pública del Estado de Baja California, Subsecretaría del Sistema Estatal de Seguridad Pública.

Averiguaciones Previas Iniciadas 2007-2009



Fuente: Secretaría de Seguridad Pública del Estado de Baja California, Subsecretaría del Sistema Estatal de Seguridad Pública.



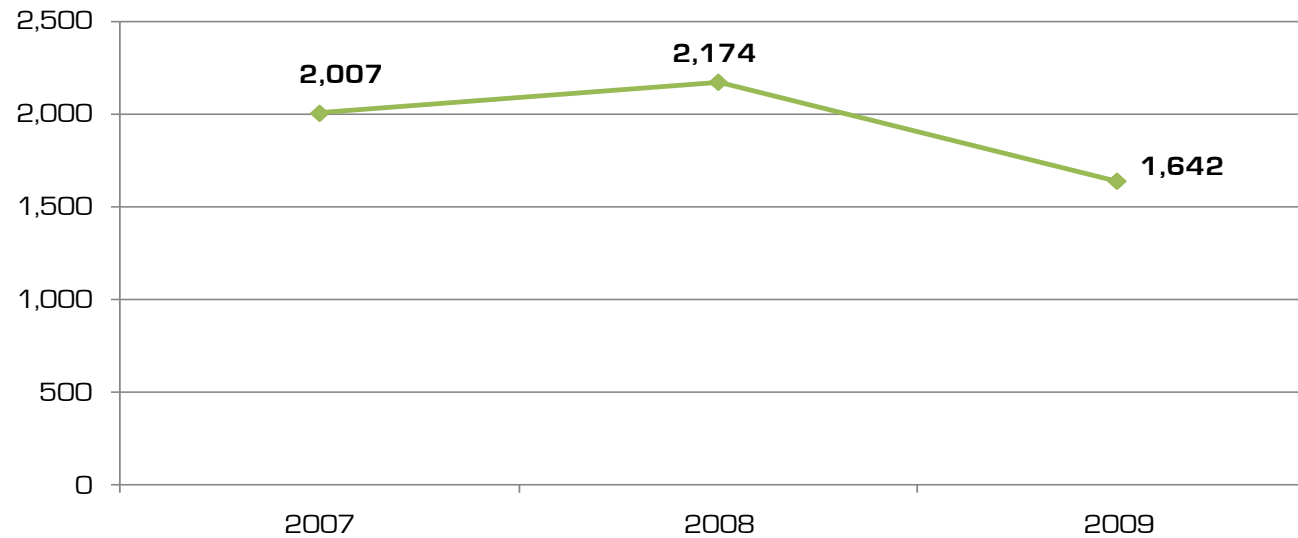
Incidencia delictiva del Municipio de Rosarito

ROBO

	ENE	FEB	MAR	ABR	MAY	JUN	JUL	AGO	SEP	OCT	NOV	DIC	TOTAL
2007	159	138	142	158	153	163	187	200	178	200	153	176	2,007
2008	215	197	262	195	195	240	189	164	148	121	121	127	2,174
2009	140	128	151	148	203	158	131	119	123	119	109	108	1,642

Fuente: Secretaría de Seguridad Pública del Estado de Baja California, Subsecretaría del Sistema Estatal de Seguridad Pública.

Averiguaciones Previas Iniciadas 2007-2009



Fuente: Secretaría de Seguridad Pública del Estado de Baja California, Subsecretaría del Sistema Estatal de Seguridad Pública.



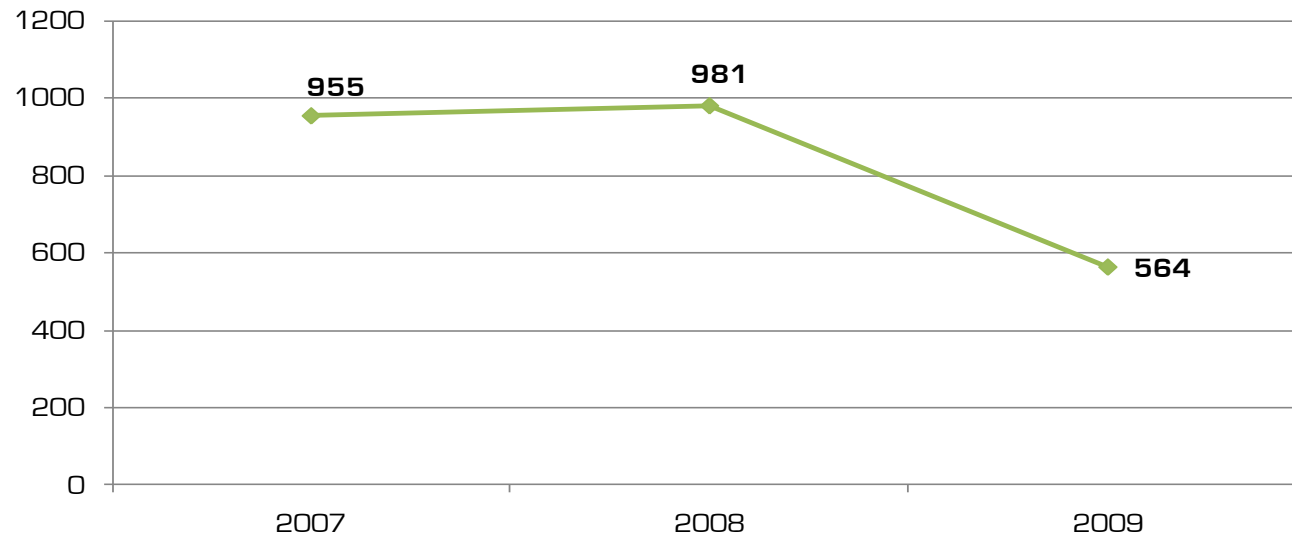
Incidencia delictiva del Municipio de Rosarito

ROBO DE VEHÍCULOS

	ENE	FEB	MAR	ABR	MAY	JUN	JUL	AGO	SEP	OCT	NOV	DIC	TOTAL
2007	61	60	63	76	79	71	104	103	101	96	66	75	955
2008	70	58	124	103	98	124	113	78	68	50	48	47	981
2009	40	31	58	57	96	58	52	40	18	40	23	31	564

Fuente: Secretaría de Seguridad Pública del Estado de Baja California, Subsecretaría del Sistema Estatal de Seguridad Pública.

Averiguaciones Previas Iniciadas 2007-2009



Fuente: Secretaría de Seguridad Pública del Estado de Baja California, Subsecretaría del Sistema Estatal de Seguridad Pública.

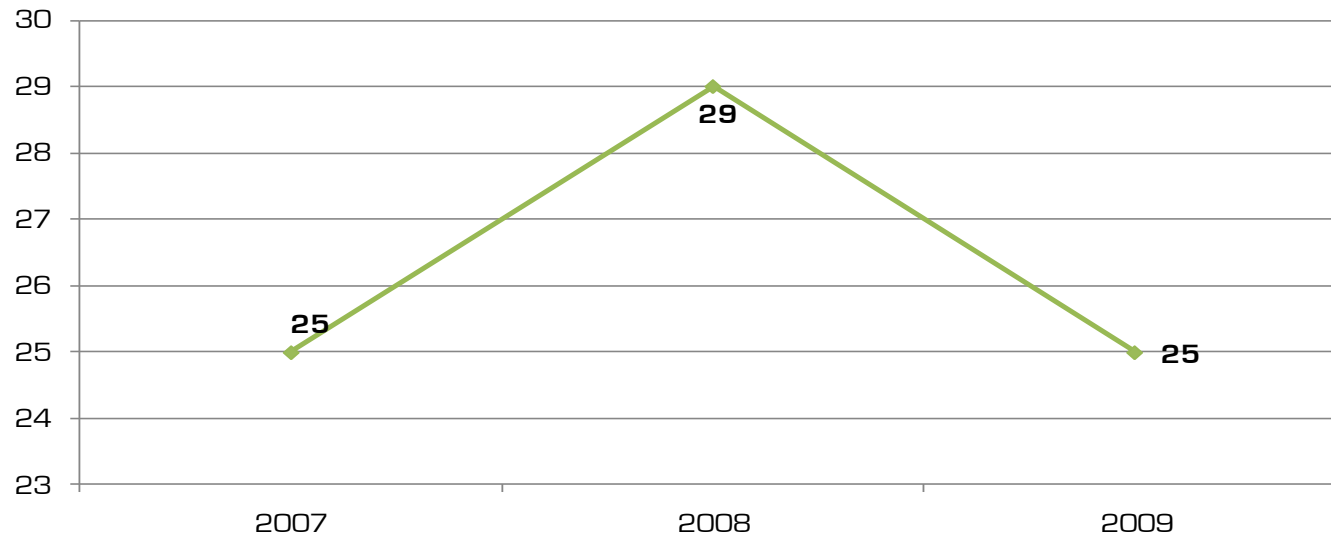


Incidencia delictiva del Municipio de Rosarito

VIOLACIÓN

	ENE	FEB	MAR	ABR	MAY	JUN	JUL	AGO	SEP	OCT	NOV	DIC	TOTAL
2007	0	1	2	3	2	5	4	2	4	0	2	0	25
2008	5	1	3	1	4	2	4	4	3	3	1	1	29
2009	0	0	1	2	7	1	3	3	1	3	4	1	25

**Averiguaciones Previas Iniciadas
2007-2009**



Fuente: Secretaría de Seguridad Pública del Estado de Baja California, Subsecretaría del Sistema Estatal de Seguridad Pública.

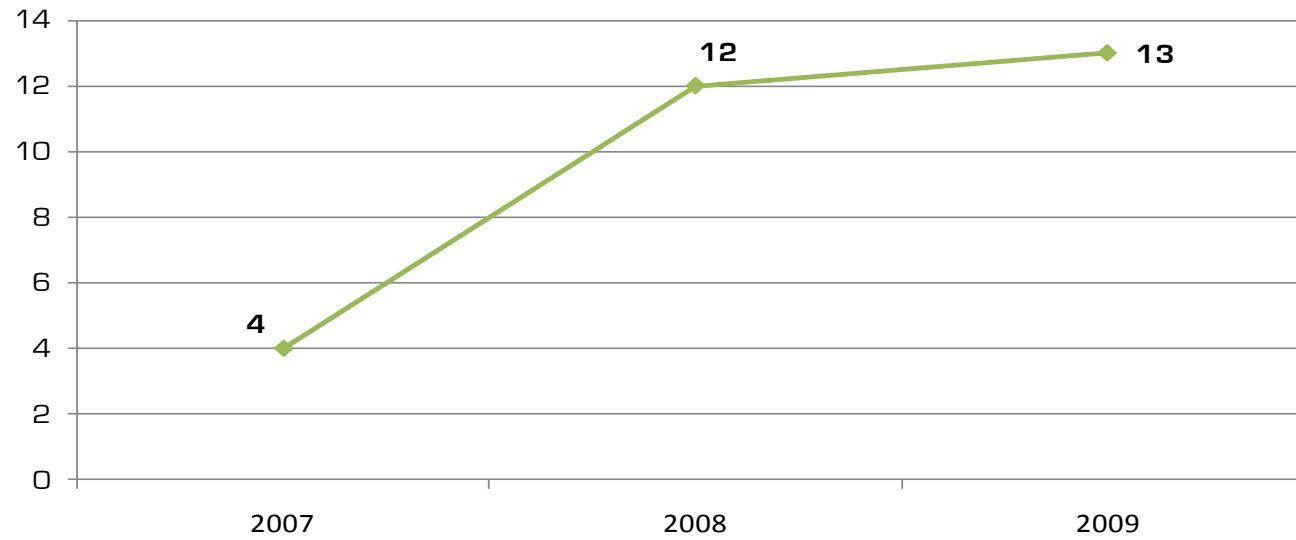


Incidencia delictiva del Municipio de Rosarito

EXTORSIÓN

	ENE	FEB	MAR	ABR	MAY	JUN	JUL	AGO	SEP	OCT	NOV	DIC	TOTAL
2007	1	0	1	0	0	0	1	1	0	0	0	0	4
2008	1	0	5	0	1	1	1	0	2	2	1	0	12
2009	0	0	3	0	2	2	0	0	3	0	0	2	13

Averiguaciones Previas Iniciadas
2007-2009



Fuente: Secretaría de Seguridad Pública del Estado de Baja California, Subsecretaría del Sistema Estatal de Seguridad Pública.

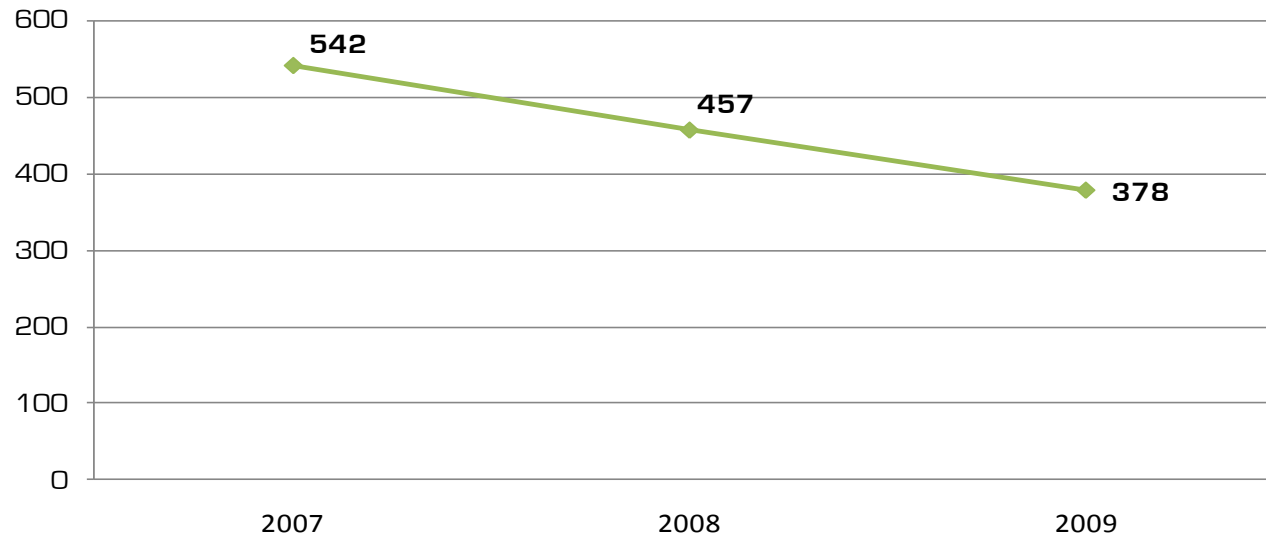


Incidencia delictiva del Municipio de Rosarito

LESIONES

	ENE	FEB	MAR	ABR	MAY	JUN	JUL	AGO	SEP	OCT	NOV	DIC	TOTAL
2007	61	38	47	42	53	54	42	54	52	36	32	31	542
2008	24	32	31	43	47	47	50	50	43	29	33	28	457
2009	26	29	27	27	35	39	47	32	28	32	31	26	378

Averiguaciones Previas Iniciadas
2007-2009



Fuente: Secretaría de Seguridad Pública del Estado de Baja California, Subsecretaría