



**México Unido**  
Contra la Delincuencia

# DÉCIMA OCTAVA ENCUESTA NACIONAL SOBRE PERCEPCIÓN DE INSEGURIDAD CIUDADANA EN MÉXICO

ENCUESTA NACIONAL EN VIVIENDAS REALIZADA POR



**Noviembre 2018**

# Encuesta Nacional en Hogares del 05 al 07 octubre 2018

Se entrevistaron a

# 1,000

Mexicanos

mayores de 18 años  
residentes en territorio  
nacional

El diseño de muestra garantiza que en al menos 95 de cada 100 veces, el error no sobrepasa el  $\pm 3.1\%$  en las estimaciones



**México Unido**  
Contra la Delincuencia



## A PROBLEMÁTICA DEL PAÍS

- ▶ De 2009 a la fecha, 2018 es el año que muestra la mayor preocupación declarada por la inseguridad superando 2011 que tenía el anterior máximo.
- ▶ Ya en 2017 observamos como la preocupación por asuntos de seguridad crecía y alcanzaba a los económicos, ahora en 2018 ya los supera por primera vez en 12 años, lo que coincide con los datos de una economía estable y problemas de inseguridad crecientes.

## B CERCANÍA CON EL DELITO

- ▶ Uno de cada tres mexicanos afirman haber estado cerca de un delito, ya sea por haberlo sufrido él o algún miembro cercano de su familia; este es el mayor número de la serie superando los datos de 2011 y 2015.
- ▶ Las zonas donde se reporta más cercanía con el delito son el centro y noreste del país, en cambio, la más baja es en el noreste y el occidente.

## C TEMOR AL DELITO

- ▶ Medimos tres posibles “eventos” para conocer el grado de miedo a la inseguridad, y el principal es el robo a mano armada ya que 59% teme ser víctima; 53% tiene miedo a un secuestro en cualquiera de sus categorías y 48% a estar en medio de un enfrentamiento entre delincuentes y autoridades, este último es un miedo creciente.
- ▶ Como producto de los miedos, 58% afirma reducir la portabilidad de dinero en efectivo; 53% la frecuencia de salidas nocturnas; preocupante que un porcentaje similar no deja salir a jugar en la calle a sus hijos; 49% el uso de joyas, mientras que 33% dejó de visitar parientes y/o amistades.

## D USO DEL EJÉRCITO

- ▶ Como ha sido desde que iniciamos las mediciones, la gran mayoría de mexicanos aprueba el uso del ejército mexicano para combatir al crimen organizado, sobre todo los ciudadanos más escolarizados y las regiones centro y noreste del país.

## E LA MARIHUANA

- ▶ En 2018 se reporta mayor facilidad a conseguir un cigarro de marihuana según los ciudadanos, tal vez por ello y por muchas otras cosas que ha evidenciado el debate que MUCD y otras organizaciones han mantenido, por primera vez en la historia el porcentaje de quienes aprueban su legalización alcanza prácticamente a quienes no lo aprueban (43% vs 44%), opinión que muestran con mayor fuerza los jóvenes, los más escolarizados, los hombres y las regiones centro y noroeste.

## F ESTRATEGIAS VS INSEGURIDAD

- ▶ Al finalizar el sexenio de Enrique Peña Nieto 45% afirma que su estrategia para combatir el crimen organizado fue distinta a la de Felipe Calderón y 41% piensa que fue la misma; aunque para 51% ninguna de las dos estrategias fue buena.
- ▶ Respecto a las estrategias que emprenderá López Obrador para combatir la inseguridad 33% piensa que serán las mismas de Peña Nieto y 49% cree que serán diferentes.

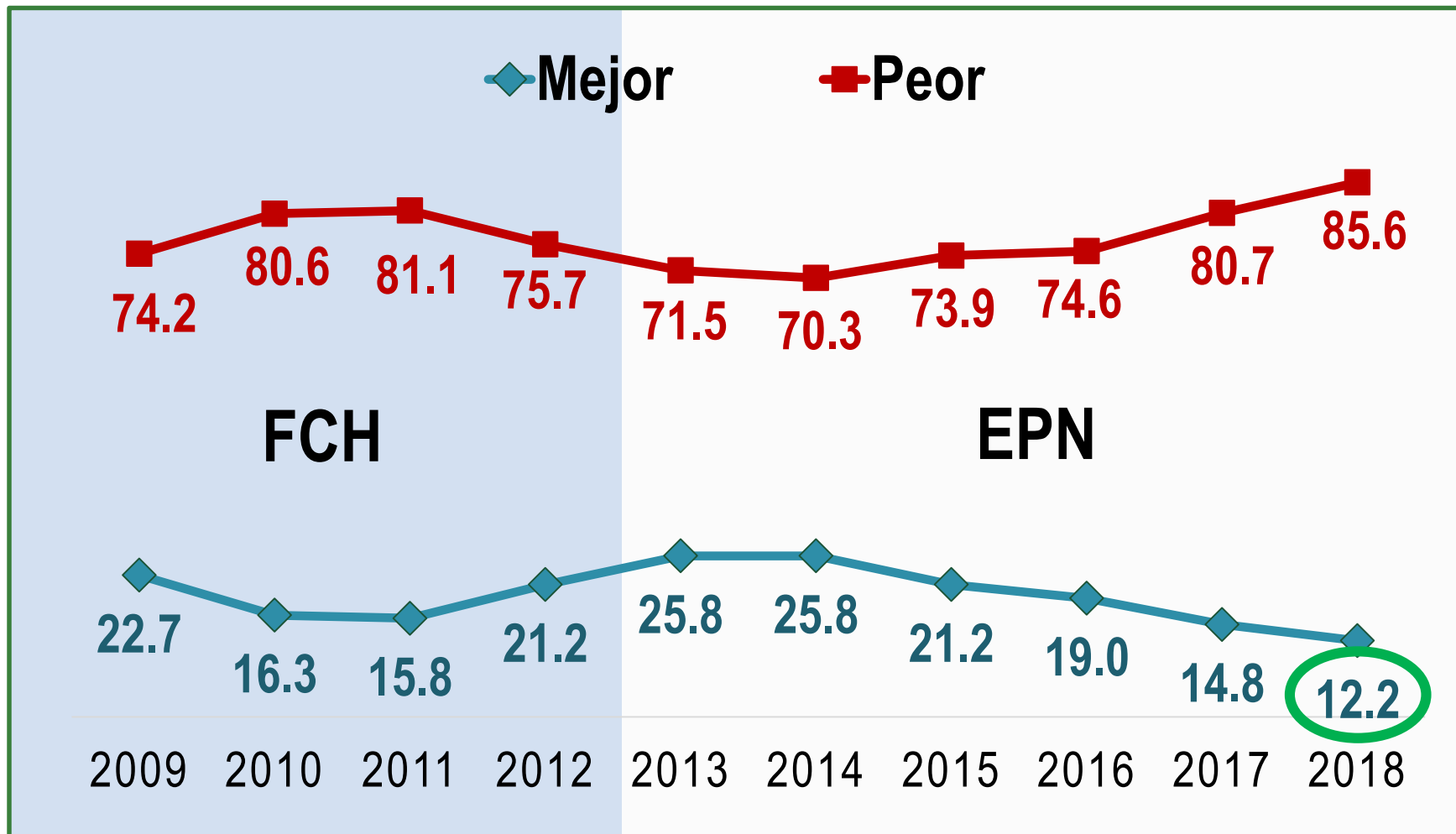
## G EXPECTATIVAS SOBRE INSEGURIDAD EN EL NUEVO GOBIERNO

- ▶ La expectativa hacia el nuevo gobierno en términos de inseguridad es moderada, mientras 41% dice que la inseguridad aumentará o seguirá igual, 39% afirma que disminuirá, expectativa que es más importante en el noreste, centro y sureste del país.

## H JUSTICIA POR PROPIA MANO

- ▶ Después de que en 2015 dejó de ser mayoría el grupo que aprobaba la “justicia por propia mano” preocupa que en 2018 de nuevo esta opción aventaja a quienes la rechazan; la opinión tiene una regionalización muy clara, siendo el norte donde es rechazada.

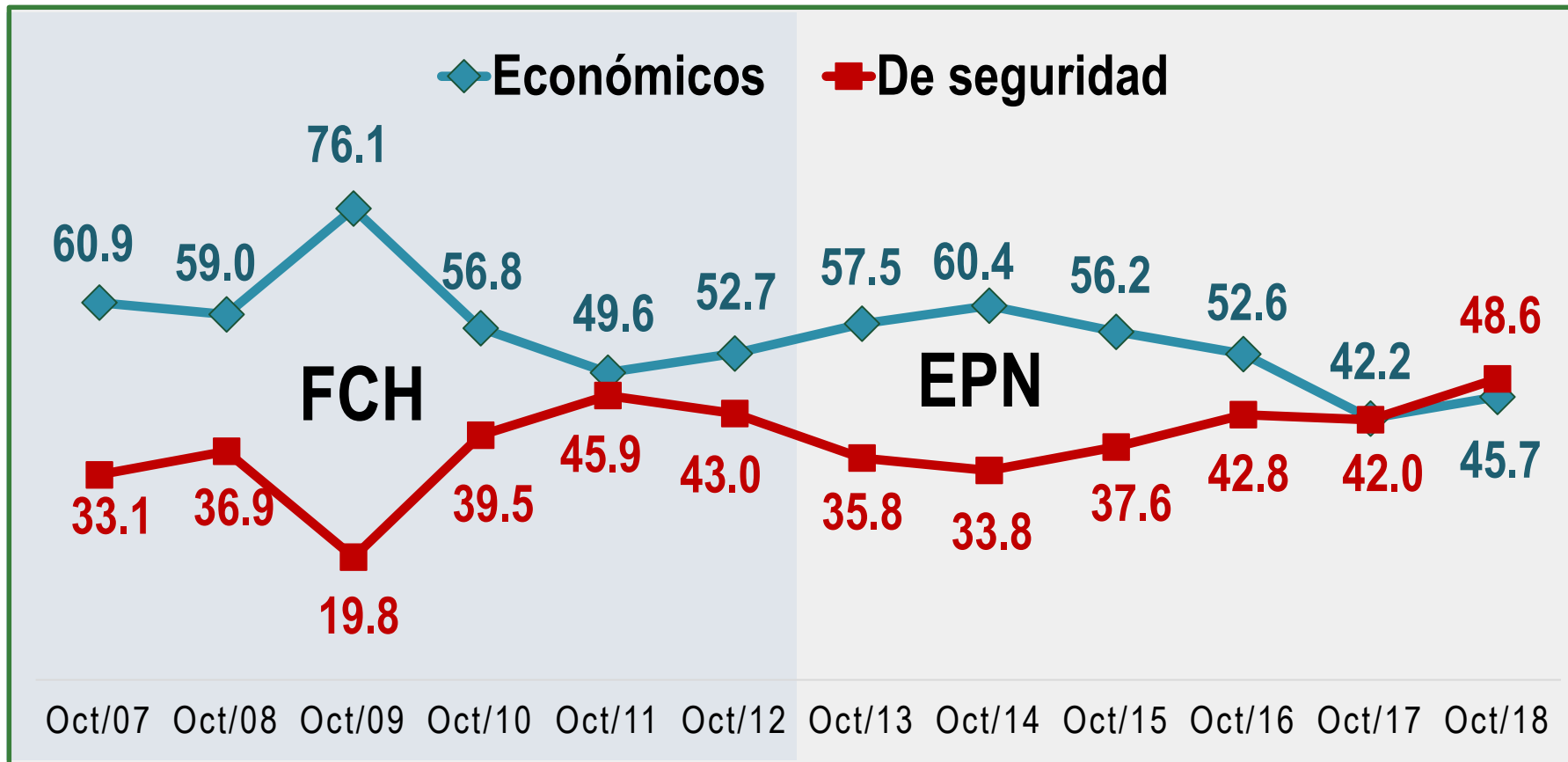
## PERCEPCIÓN DE LA SITUACIÓN SEGURIDAD DEL PAÍS PROMEDIOS ANUALES 2009-2018



\*NO SUMA 100% DEBIDO A QUE NO SE INCLUYE LA NO RESPUESTA

## PRINCIPAL PROBLEMA DEL PAÍS SEGÚN SU TIPO

2007-2018



\*NO SUMA 100% DEBIDO A QUE NO SE INCLUYE LA RESPUESTA DE OTRO TIPO DE PROBLEMAS NI A LOS QUE NO DECLARAN

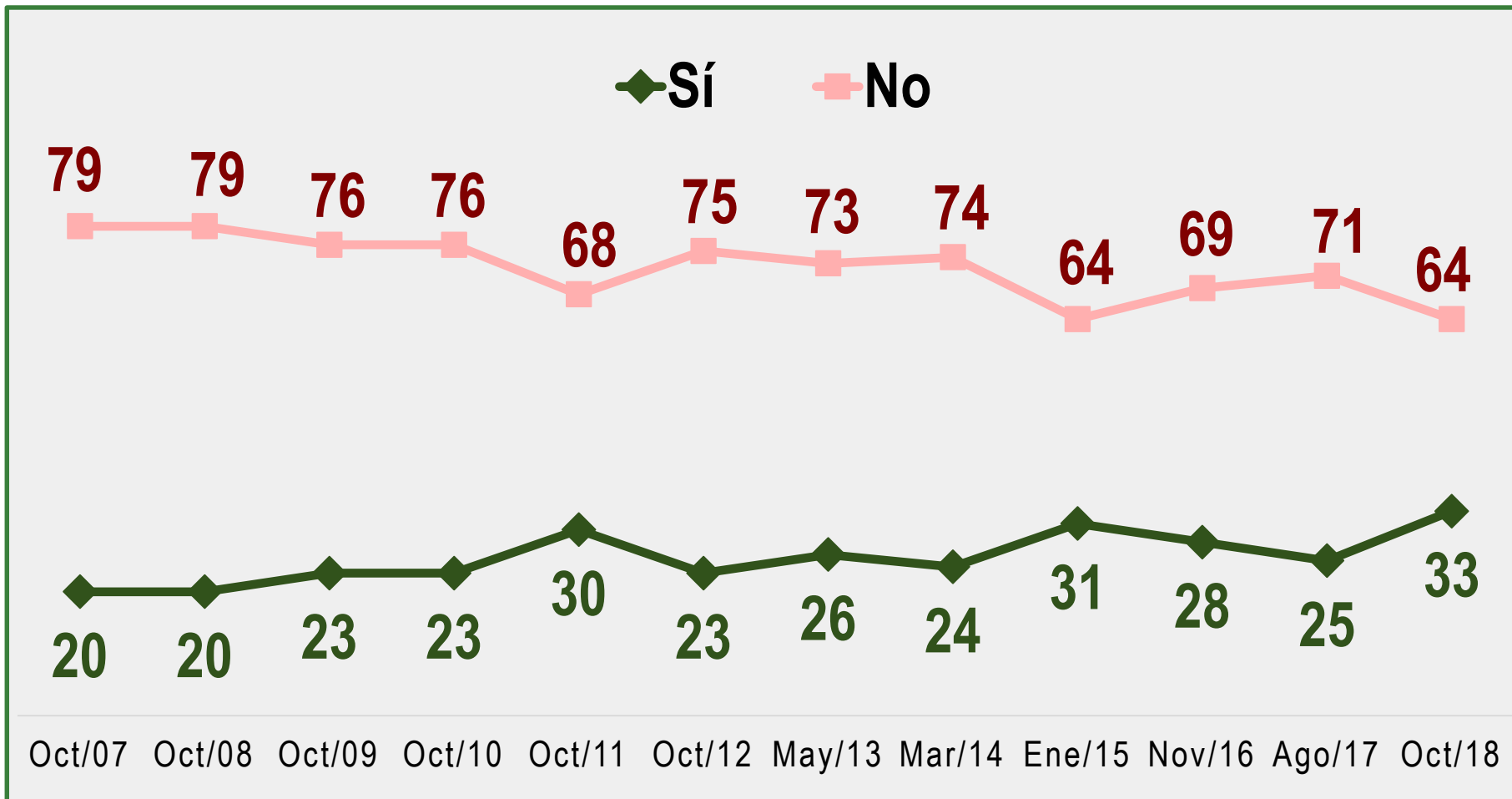
**PROBLEMAS ECONÓMICOS AGRUPADOS**  
 Crisis económica/Desempleo/Pobreza  
 Bajos Salarios/Inflación/Impuestos

**PROBLEMAS DE SEGURIDAD AGRUPADOS**  
 Inseguridad/Delincuencia/Corrupción  
 Narcotráfico/Drogadicción



# B CERCANÍA CON EL DELITO

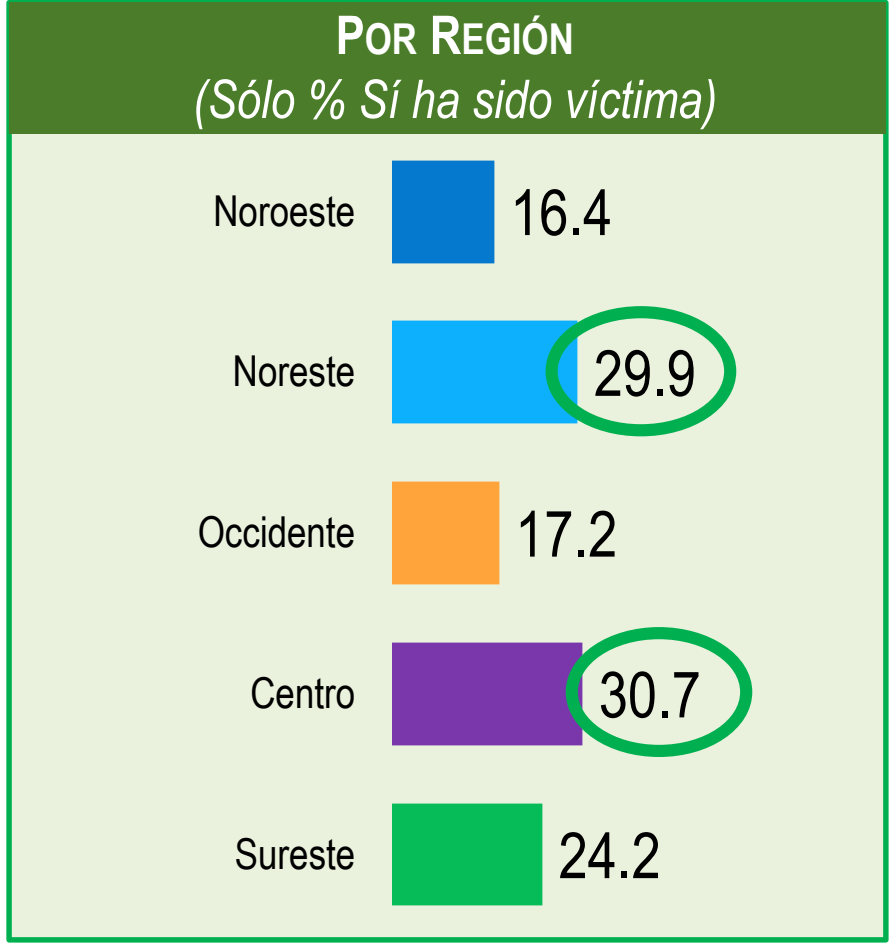
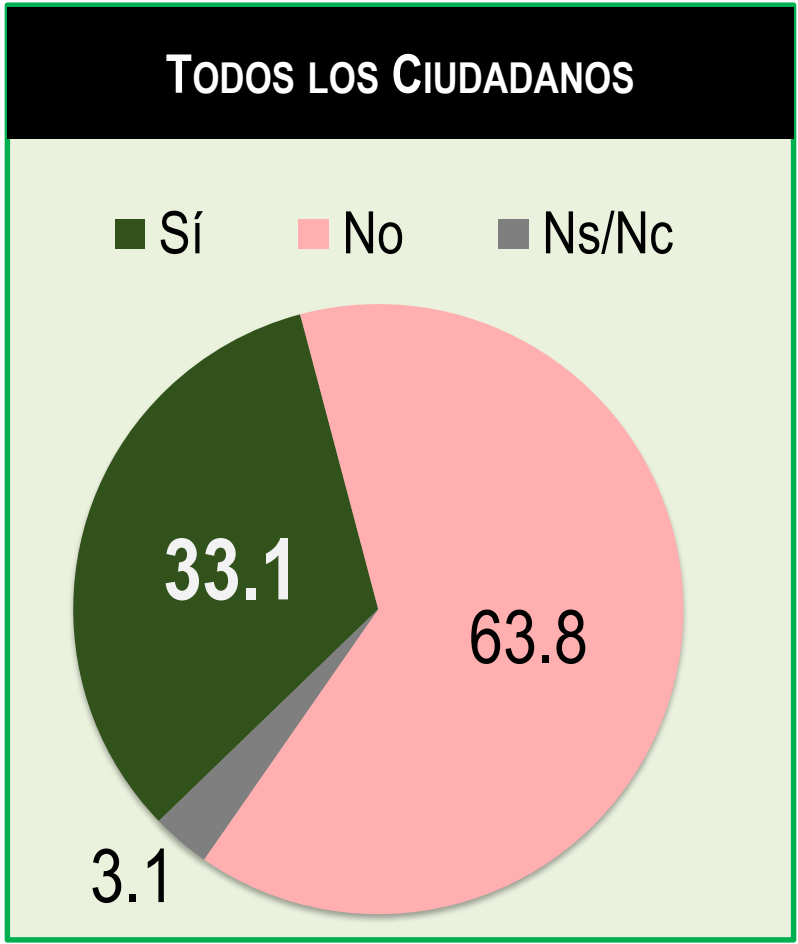
¿HA SIDO VÍCTIMA DE UN DELITO EN LOS ÚLTIMOS 3 MESES?  
( UN FAMILIAR O EL INFORMANTE)



\*NO SUMA 100% DEBIDO A QUE NO SE INCLUYE LA NO RESPUESTA

## ¿HA SIDO VÍCTIMA DE UN DELITO EN LOS ÚLTIMOS 3 MESES? ( UN FAMILIAR O EL INFORMANTE)

Octubre 2018



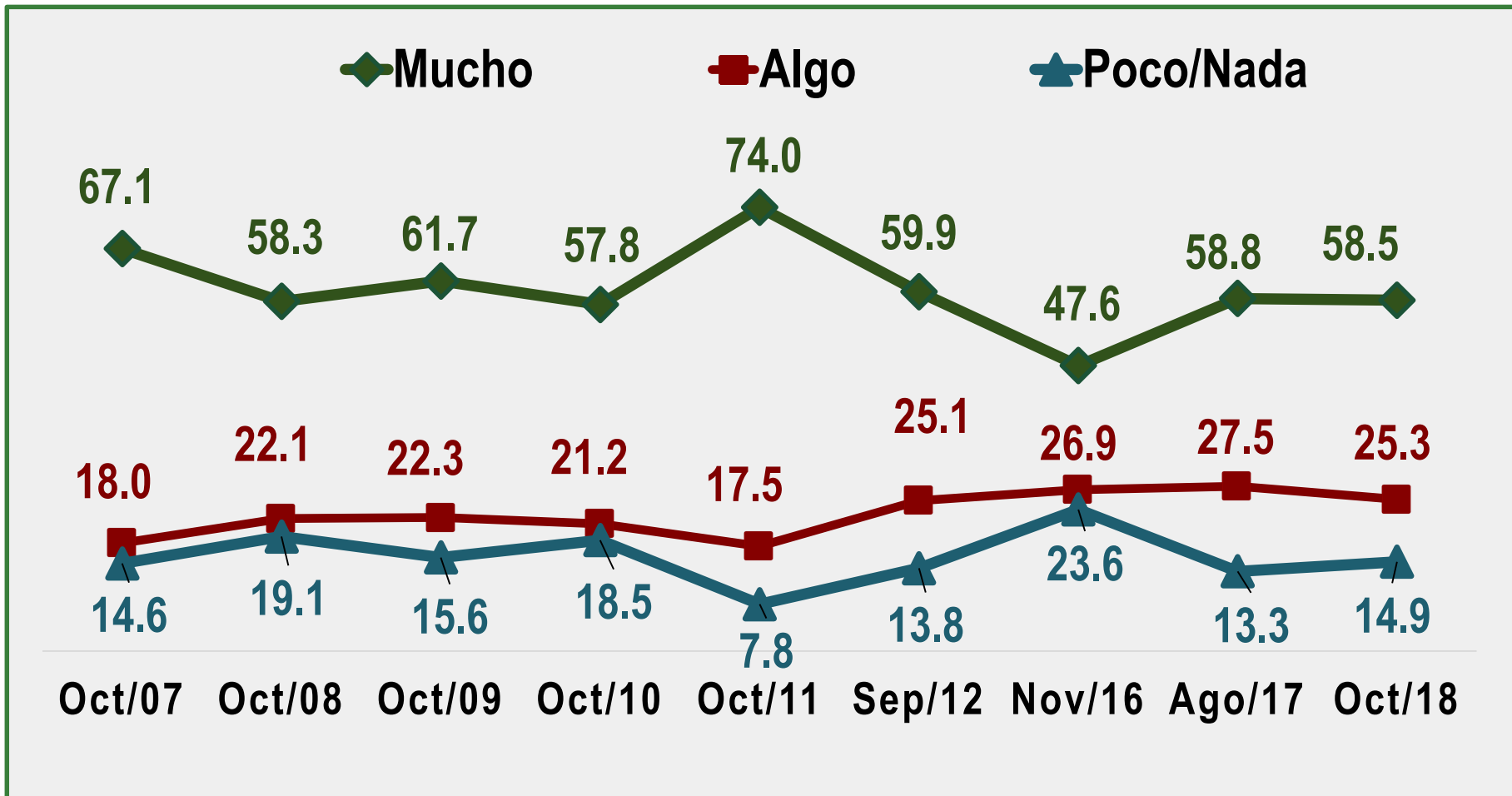
\*RESPUESTAS INDEPENDIENTES NO SUMA 100%



# TEMOR AL DELITO

## ¿QUÉ TANTO MIEDO TIENE A...?

### SER VÍCTIMA DE ROBO A MANO ARMADA



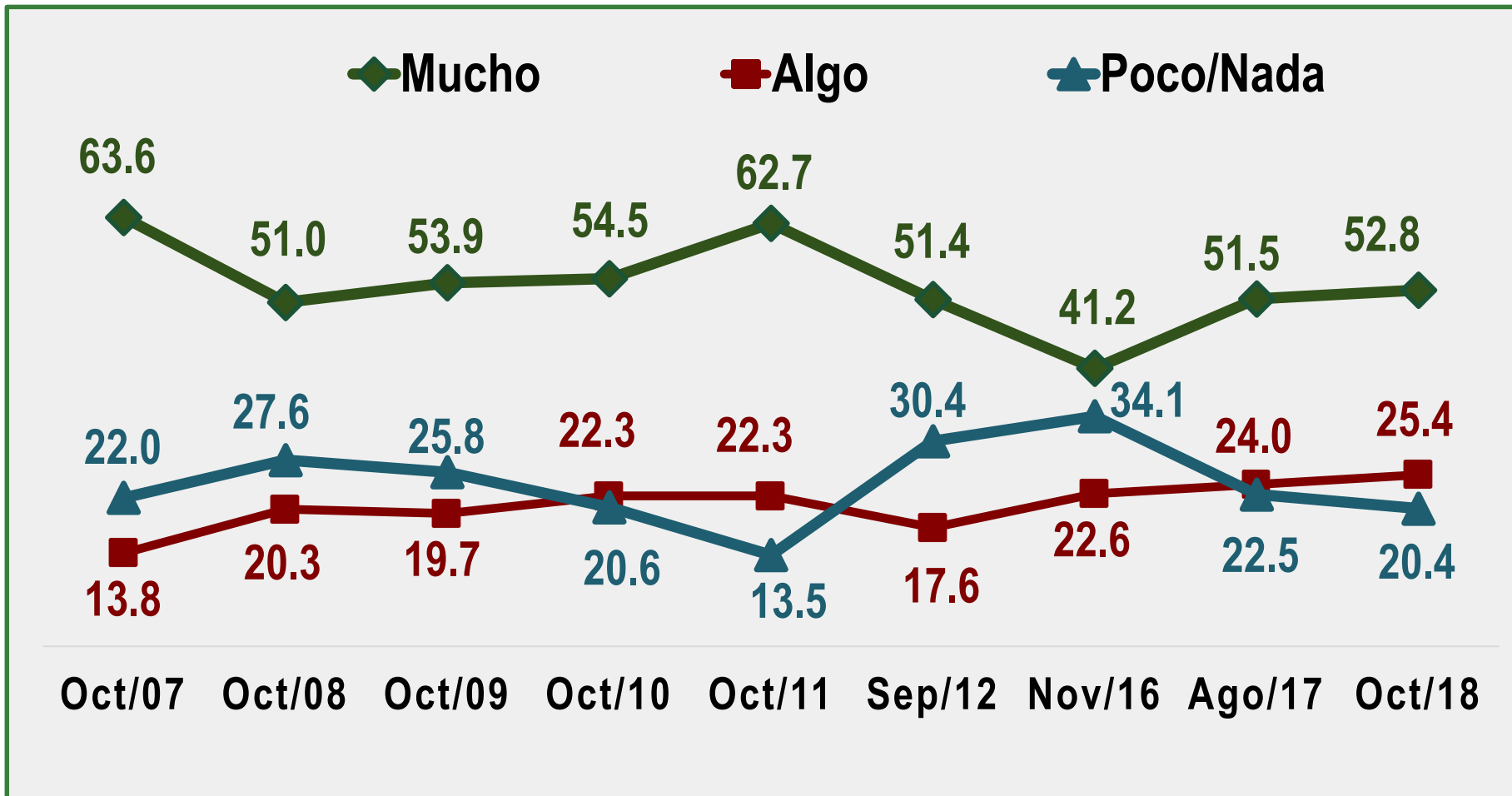
\*No suma 100% debido a que no se incluye la NO respuesta



# TEMOR AL DELITO

## ¿QUÉ TANTO MIEDO TIENE A...?

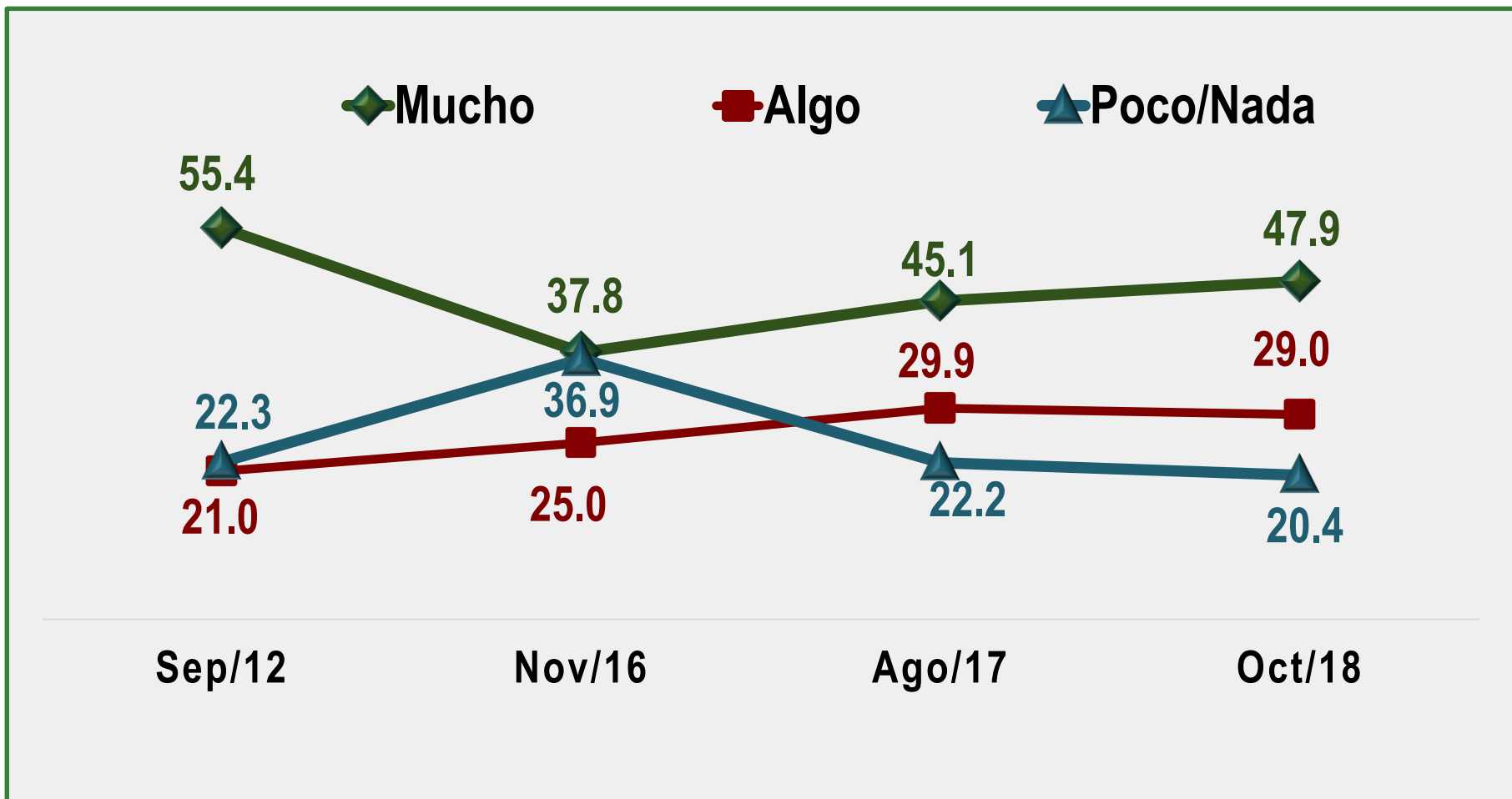
### SER VÍCTIMA DE UN SECUESTRO



\*NO SUMA 100% DEBIDO A QUE NO SE INCLUYE LA NO RESPUESTA

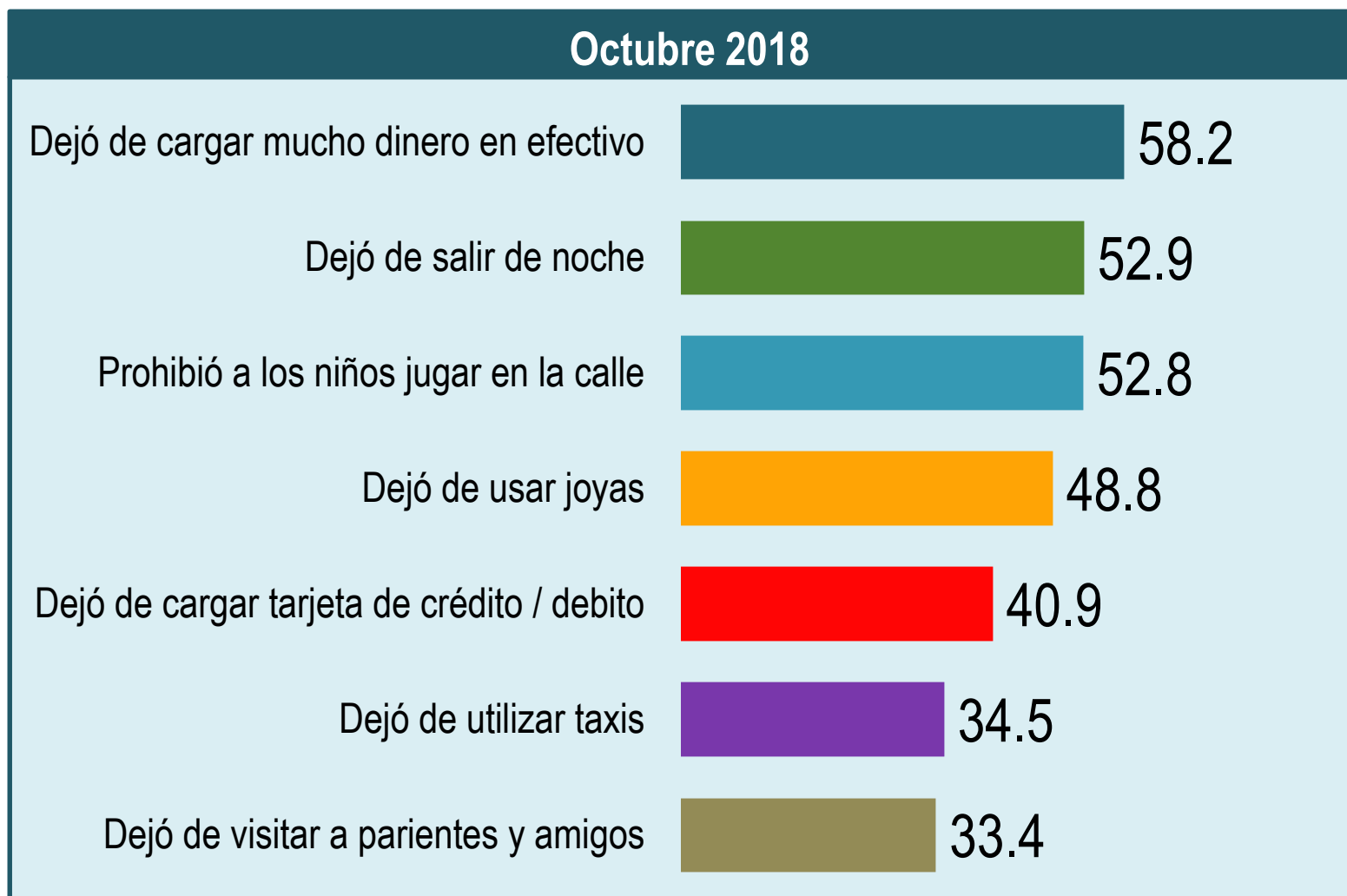
## ¿QUÉ TANTO MIEDO TIENE A...?

### SER VÍCTIMA DE UN ENFRENTAMIENTO ENTRE EL EJÉRCITO/ POLICÍAS Y DELINCUENTES



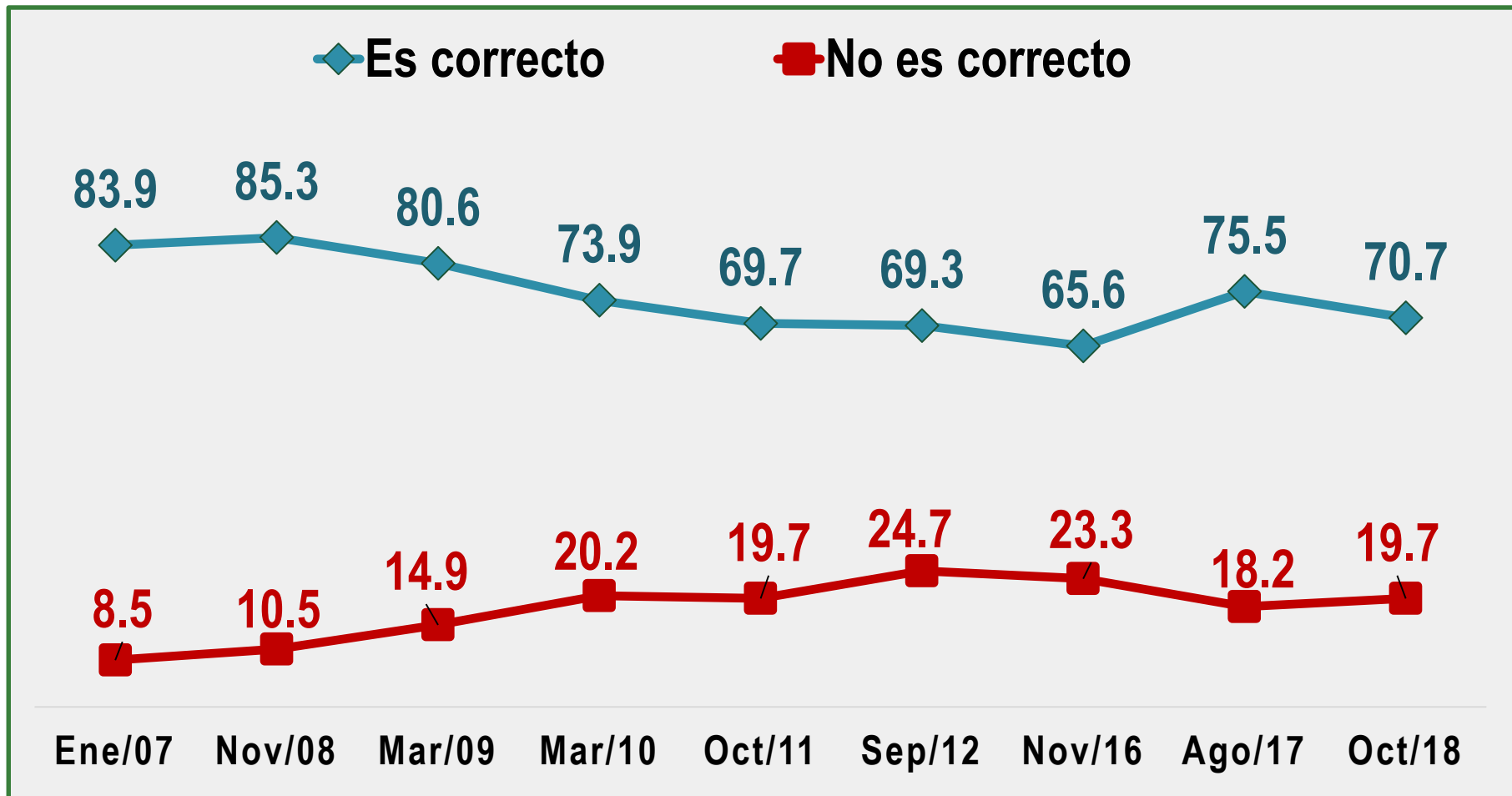
\*NO SUMA 100% DEBIDO A QUE NO SE INCLUYE LA NO RESPUESTA

## SOLO % SÍ HA REALIZADO LAS SIGUIENTES MEDIDAS



\*RESPUESTAS INDEPENDIENTES NO SUMA 100%

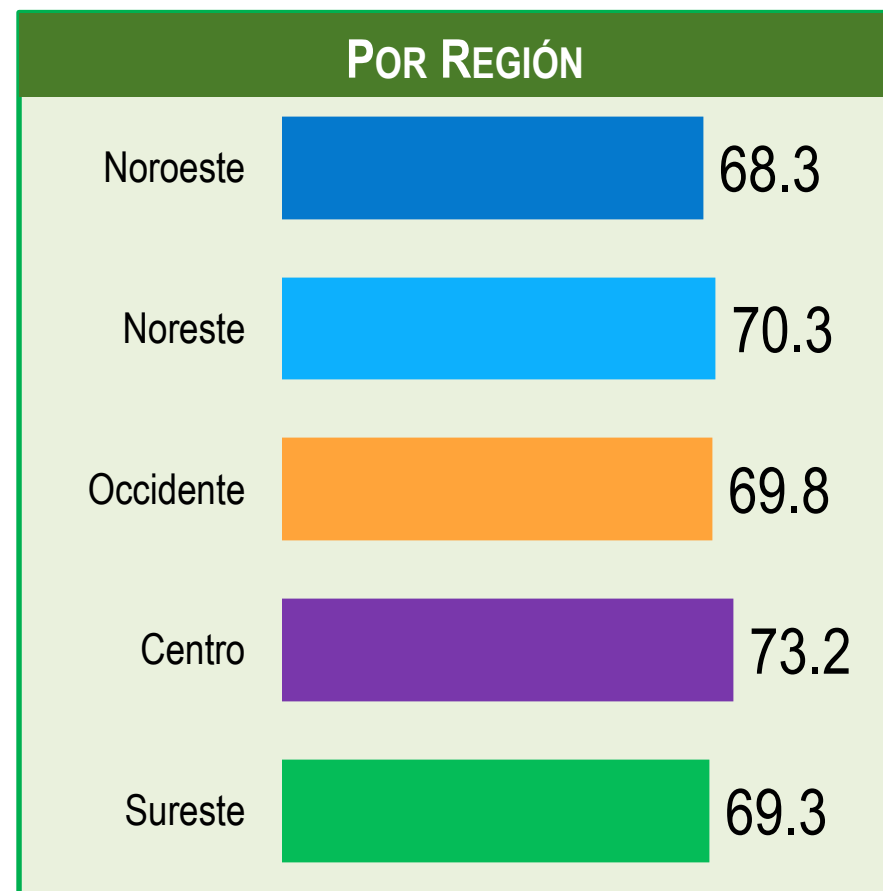
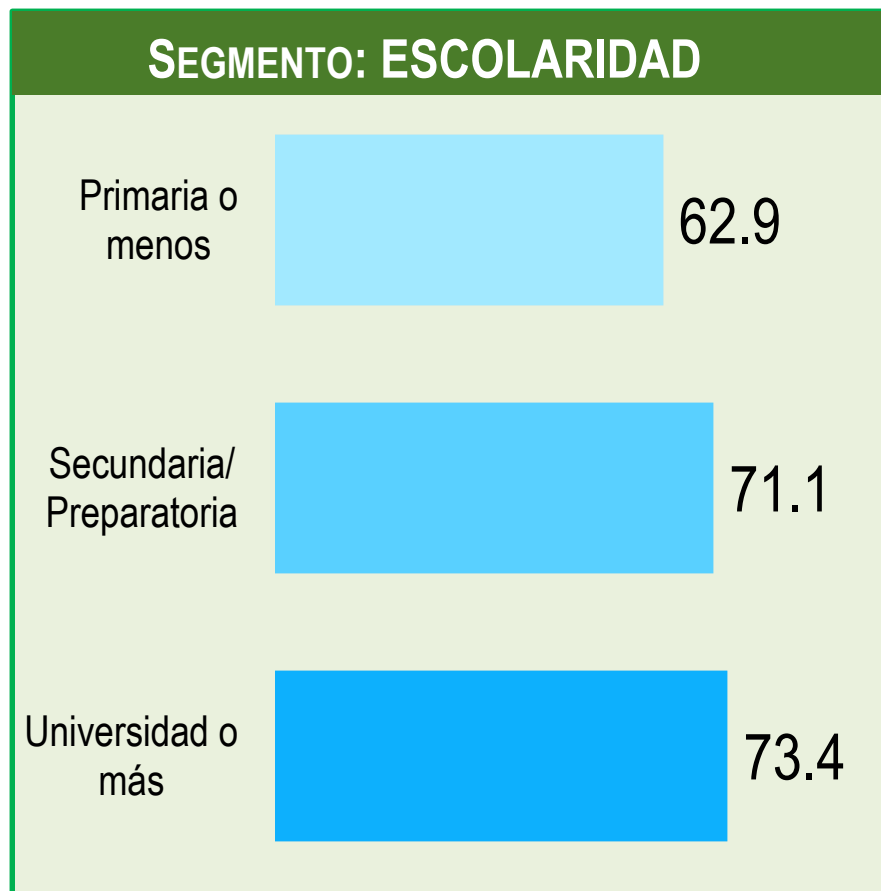
## ¿CONSIDERA CORRECTO UTILIZAR AL EJÉRCITO PARA COMBATIR A LA DELINCUENCIA ORGANIZADA?



\*NO SUMA 100% DEBIDO A QUE NO SE INCLUYE LA NO RESPUESTA

## ¿CONSIDERA CORRECTO UTILIZAR AL EJÉRCITO PARA COMBATIR A LA DELINCUENCIA ORGANIZADA? (SOLO % QUE CONSIDERA “ES CORRECTO” EL USO DEL EJÉRCITO)

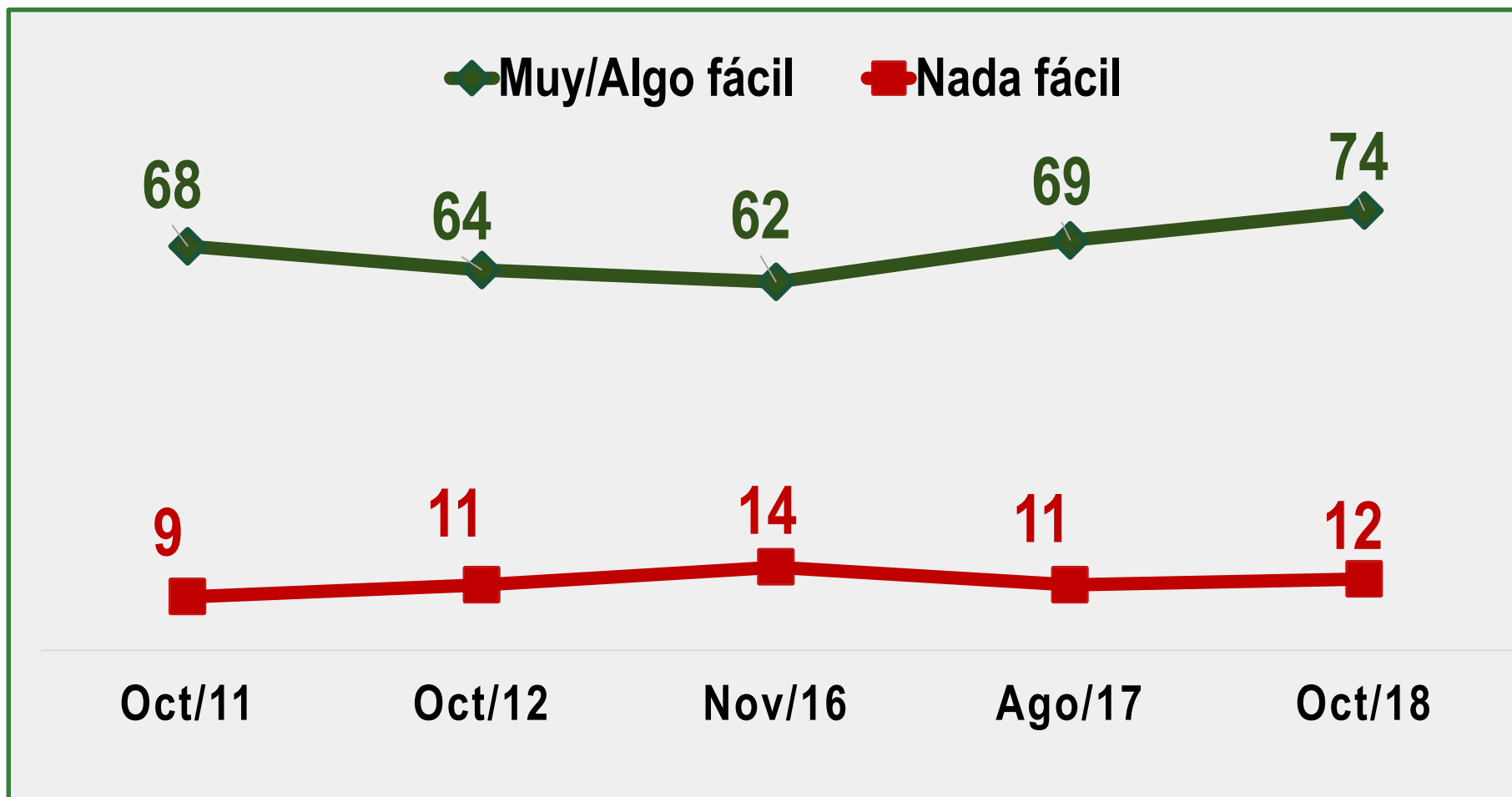
Octubre 2018



\*RESPUESTAS INDEPENDIENTES NO SUMA 100%

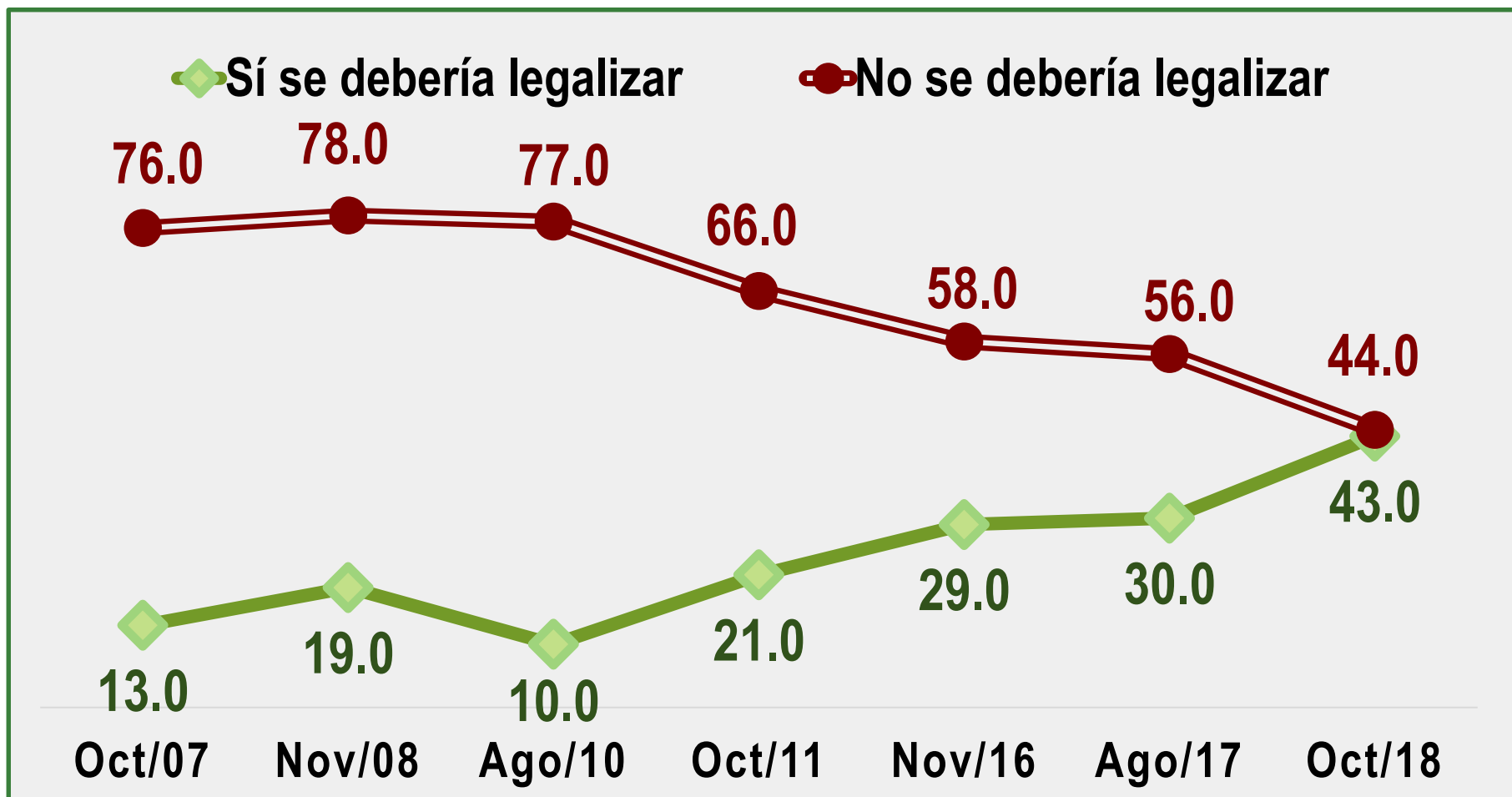


## ¿QUÉ TAN FÁCIL ES CONSEGUIR UN CIGARRO DE MARIHUANA?



\*NO SUMA 100% DEBIDO A QUE NO SE INCLUYE LA NO RESPUESTA

## ¿SE DEBERÍA LEGALIZAR LA MARIHUANA?



\*No SUMA 100% DEBIDO A QUE NO SE INCLUYE LA NO RESPUESTA

¿SE DEBERÍA DESPENALIZAR LA MARIHUANA?

SOLO % SÍ SE DEBERÍA DESPENALIZAR

Octubre 2018

SEGMENTO: EDAD

50.1



18 a 29 años

43.8



30 a 49 años

35.6



50 a más años

¿SE DEBERÍA DESPENALIZAR LA MARIHUANA?

SOLO % SÍ SE DEBERÍA DESPENALIZAR

Octubre 2018

SEGMENTO: ESCOLARIDAD



¿SE DEBERÍA DESPENALIZAR LA MARIHUANA?  
SOLO % SÍ SE DEBERÍA DESPENALIZAR

Octubre 2018

SEGMENTO: SEXO

45.6



Hombre

40.6



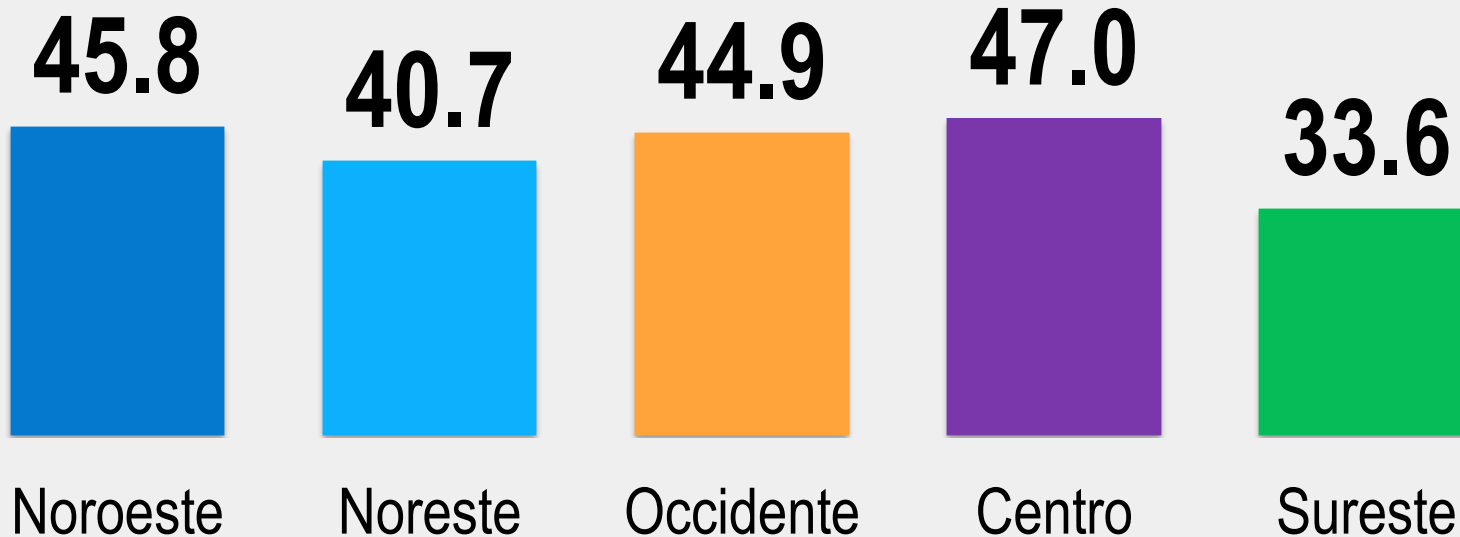
Mujer

# ¿SE DEBERÍA DESPENALIZAR LA MARIHUANA?

## SOLO % SÍ SE DEBERÍA DESPENALIZAR

Octubre 2018

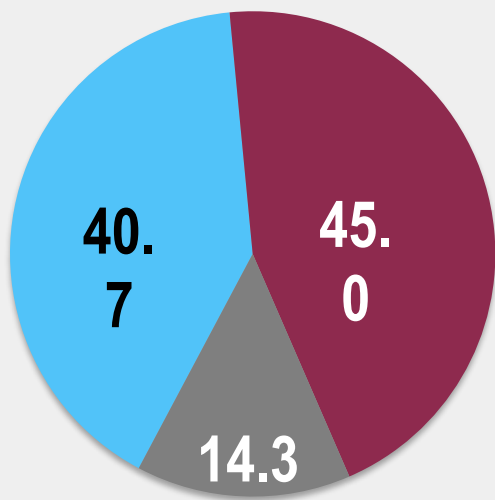
5 REGIONES



Octubre 2018

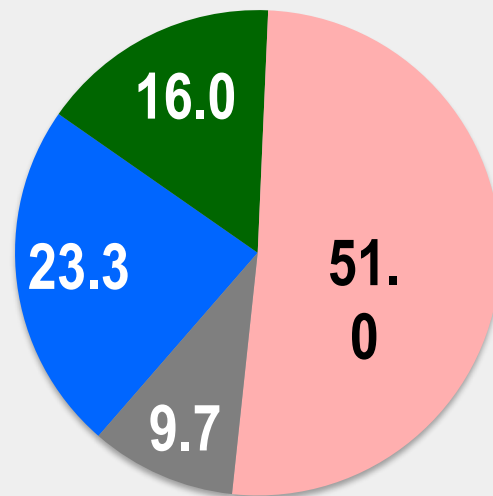
## LAS ESTRATEGIAS DE EPN Y LAS DE FCH

Iguales Distintas Ns/Nc



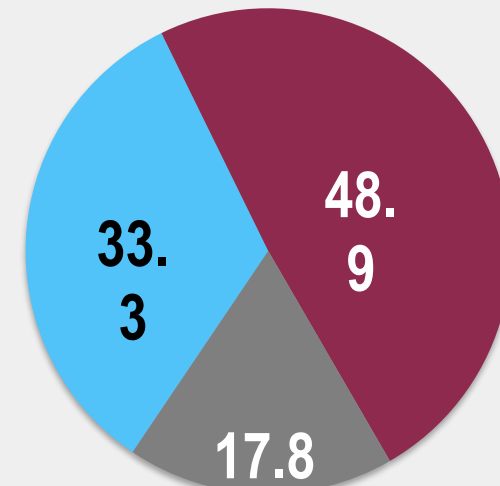
## ¿CUÁL FUE MEJOR?

La de FCH La de EPN  
 Ninguna Ns/Nc



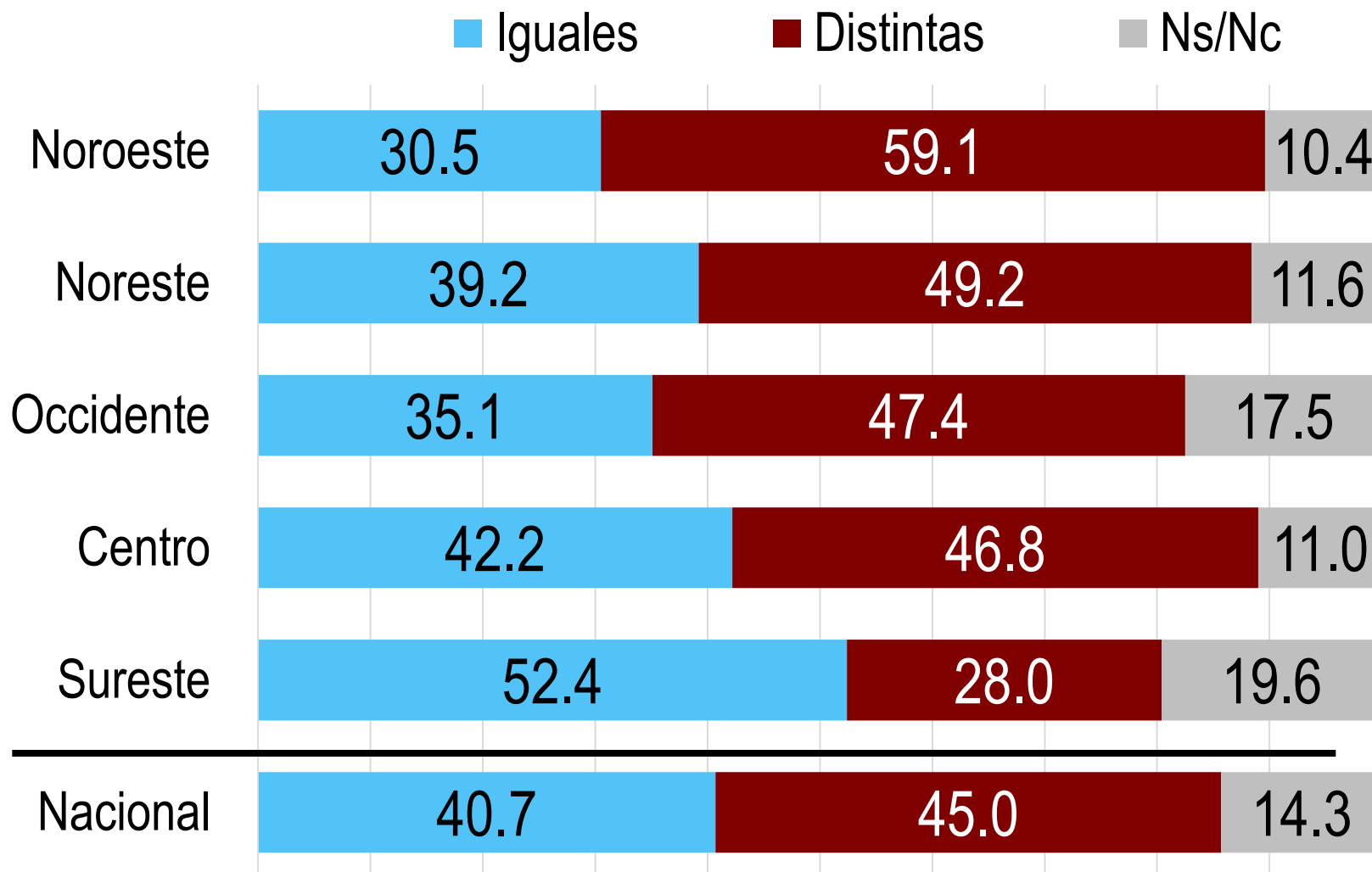
## LAS ESTRATEGIAS DE AMLO Y LAS DE EPN

Serán las mismas Serán diferentes Ns/Nc



Octubre 2018

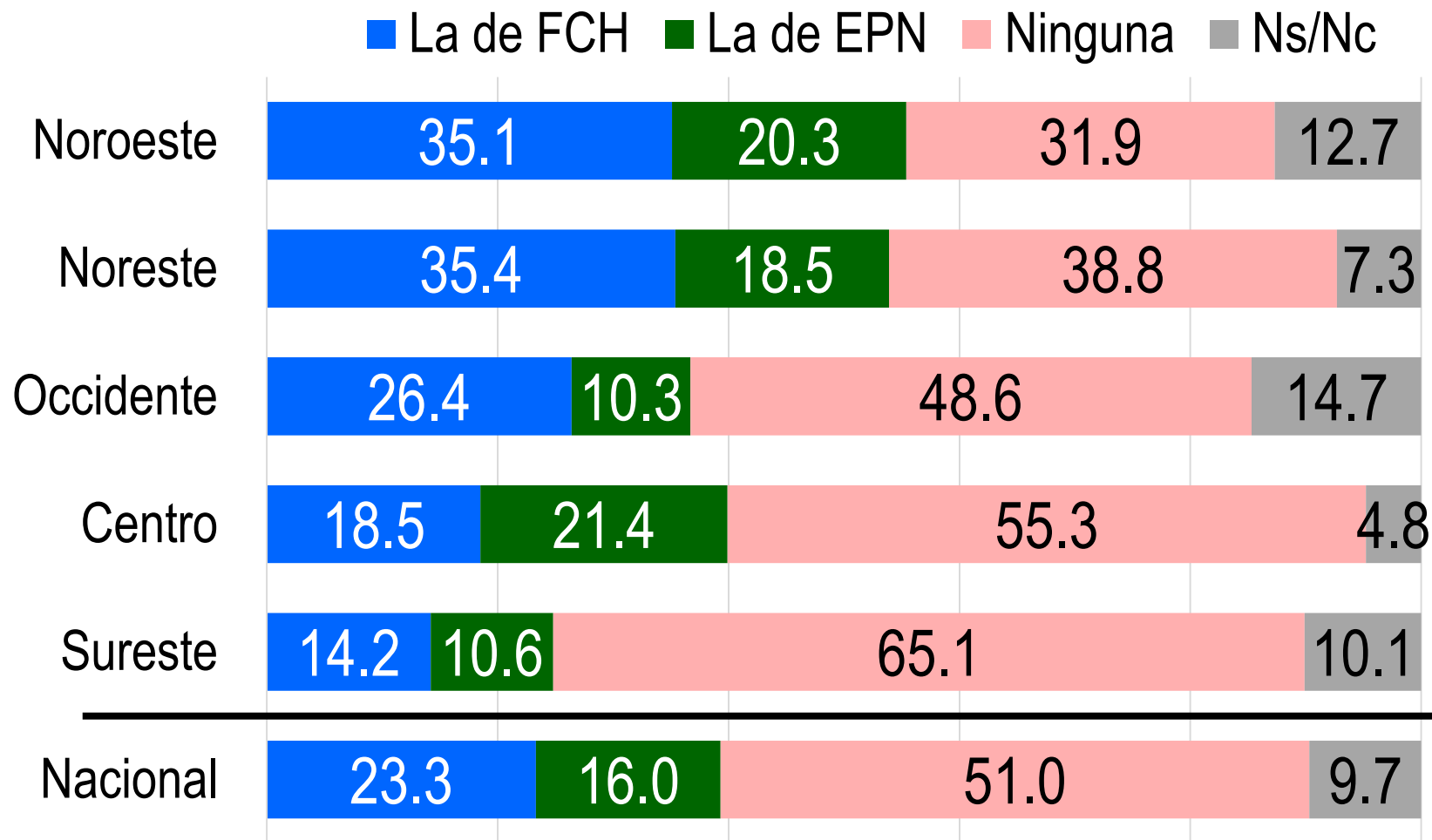
## LAS ESTRATEGIAS DE EPN Y LAS DE FCH CONTRA LA INSEGURIDAD





Octubre 2018

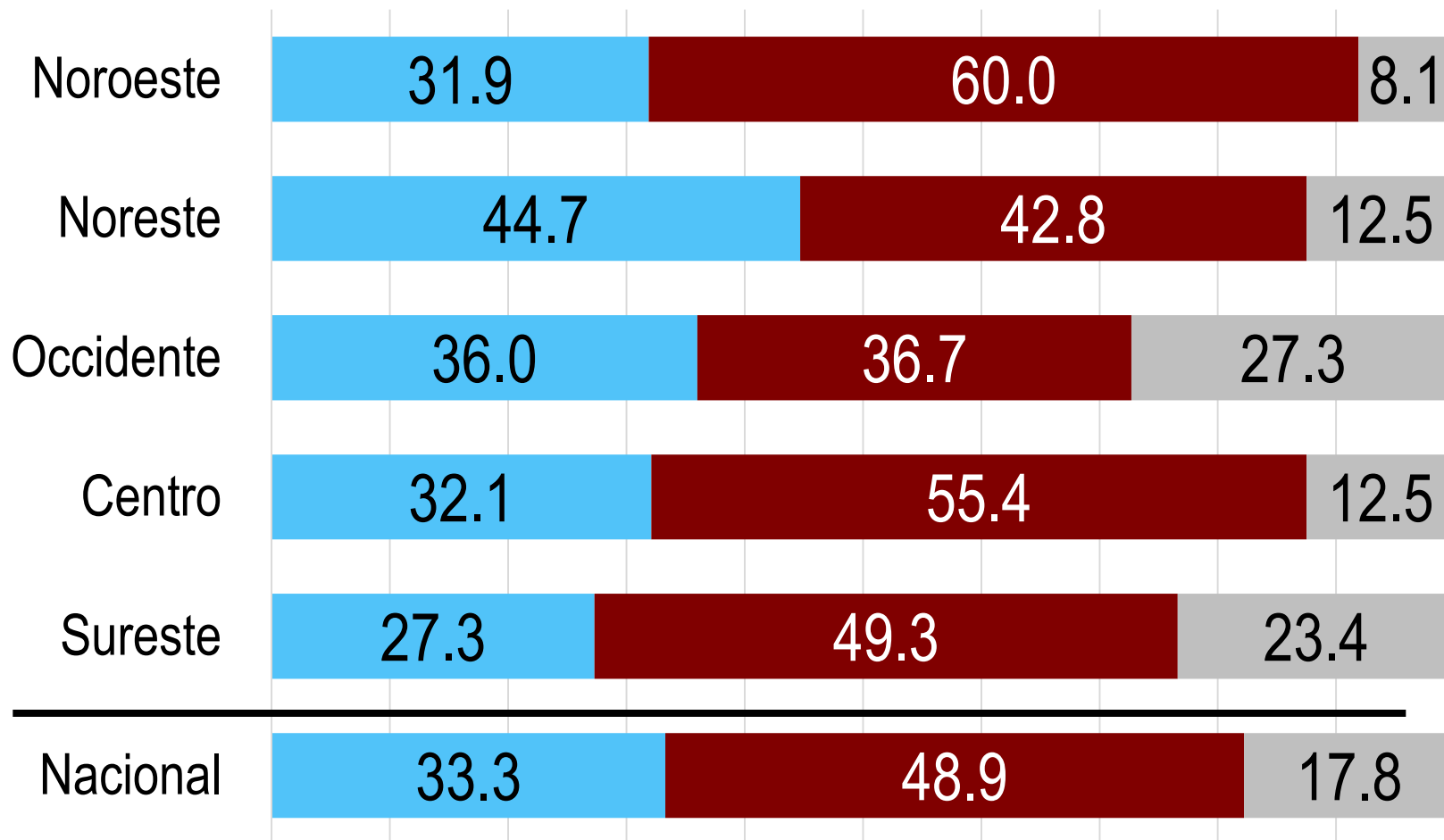
## ¿CUÁL ESTRATEGIA VS LA INSEGURIDAD FUE MEJOR?



Octubre 2018

## LAS ESTRATEGIAS DE AMLO Y LAS DE EPN CONTRA LA INSEGURIDAD

■ Serán las mismas ■ Serán diferentes ■ Ns/Nc

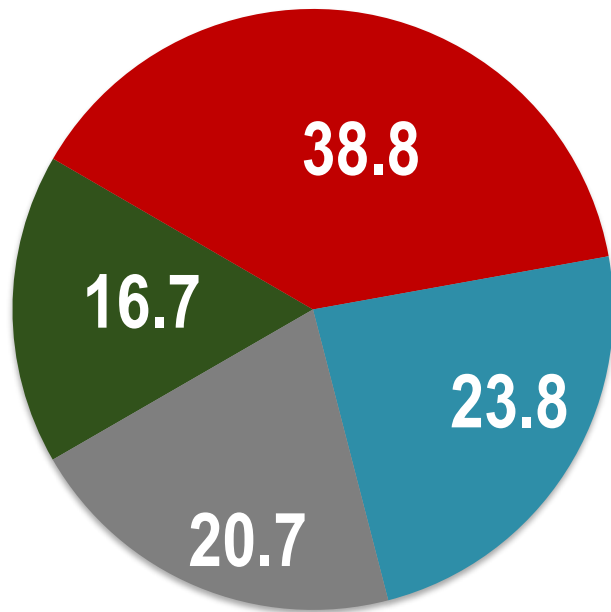


# ¿CÓMO SERÁ LA INSEGURIDAD DURANTE EL SEXENIO DE AMLO?




Octubre 2018

## NACIONAL

- Crecerá
- Seguirá igual
- Disminuirá
- Ns/Nc

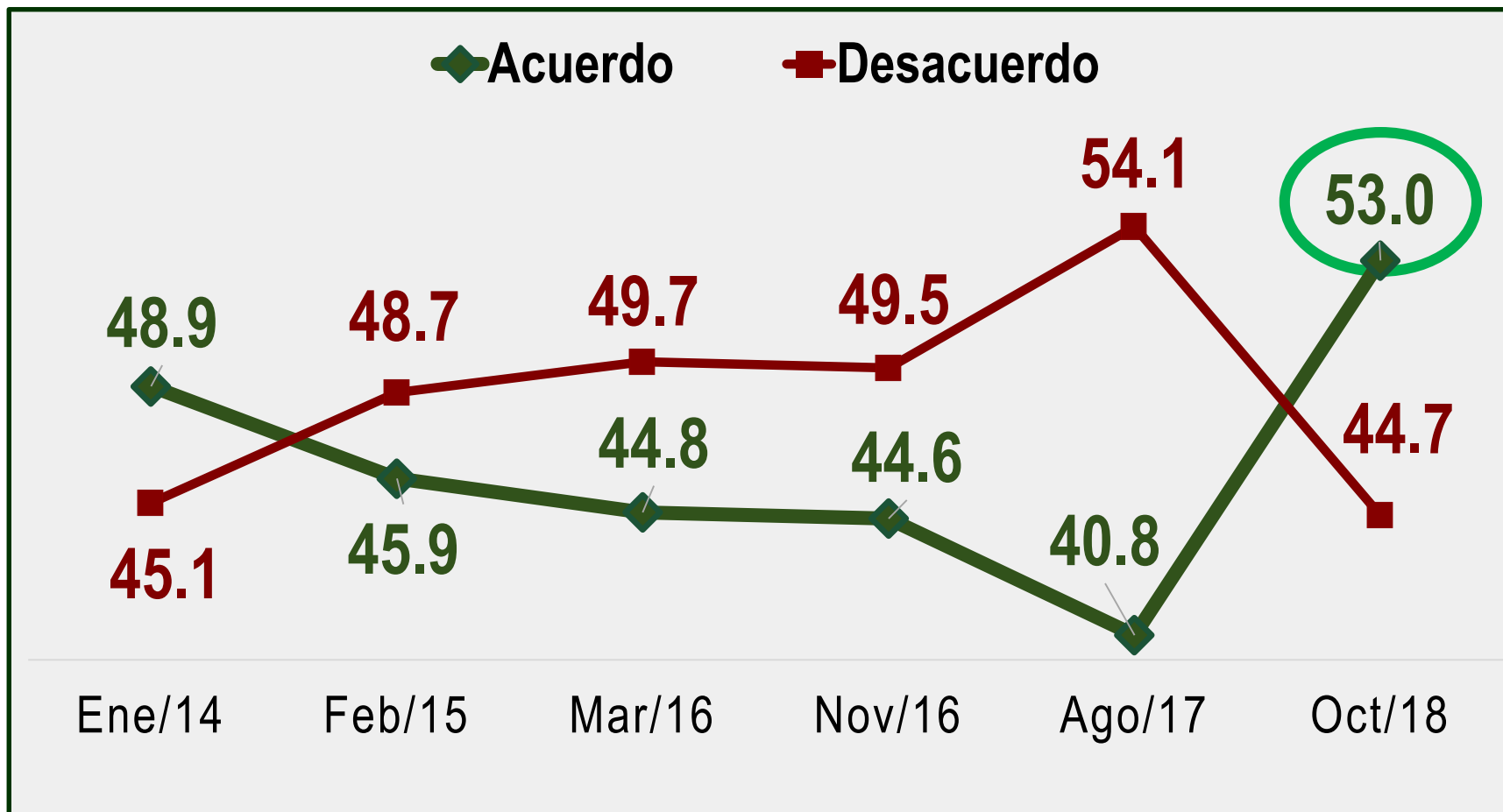


## Por región

	 Crecerá	 Disminuirá	 Seguirá igual
Noroeste	17.9	31.2	33.7
Noreste	10.7	46.7	31.2
Occidente	17.5	24.8	20.8
Centro	19.6	45.4	21.7
Sureste	13.0	46.8	21.4

\*NO SUMA 100% DEBIDO A QUE NO SE INCLUYE LA NO RESPUESTA

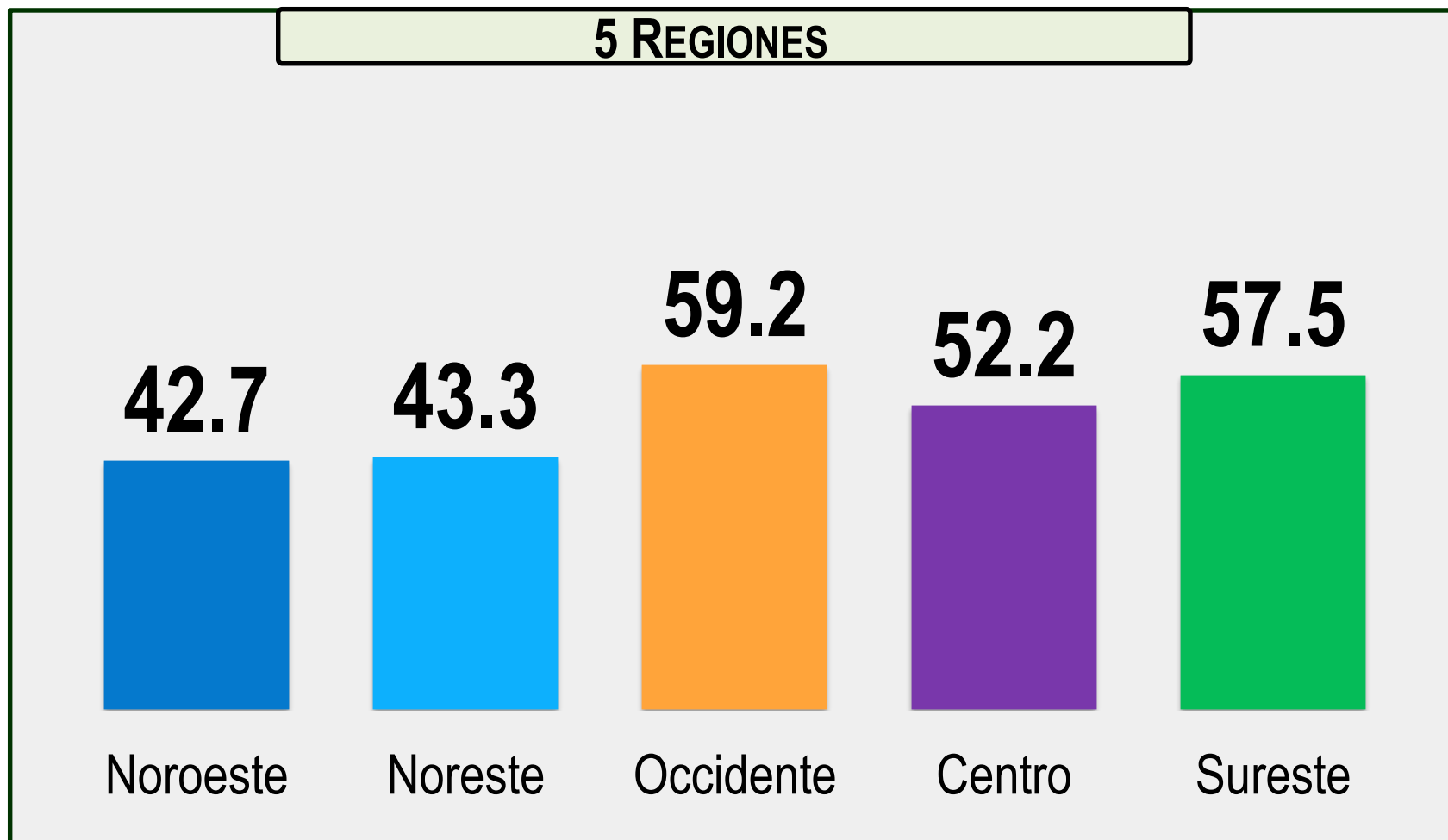
¿ESTÁ DE ACUERDO O EN DESACUERDO EN QUE PARA COMBATIR LA DELINCUENCIA EN EL PAÍS LOS CIUDADANOS HAGAN JUSTICIA POR SU PROPIA MANO?



\*NO SUMA 100% DEBIDO A QUE NO SE INCLUYE LA NO RESPUESTA

**SOLO % SÍ ESTÁ DE ACUERDO EN QUE PARA COMBATIR LA DELINCUENCIA EN EL PAÍS LOS CIUDADANOS HAGAN JUSTICIA POR SU PROPIA MANO**

Octubre 2018



- ▶ 2018 no fue un buen año en materia de inseguridad, no solo por los datos duros que nos entregan las instituciones sino por la percepción ciudadana que capta esta encuesta, donde se observan indicadores preocupantes como la aprobación de una aplicación de castigos sin intervención de autoridades y que se puede explicar por la percepción de incremento en los delitos, en la cercanía de ellos y en los miedos crecientes.
- ▶ Tal vez el único signo positivo sea el dato de que por primera vez vemos que quienes aprueban despenalizar la marihuana incrementa y se acerca a quienes insisten en satanizar todo su uso

<b>POBLACIÓN SUJETA A ESTUDIO</b>	Mexicanos <b>mayores de 18 años</b> residentes en el territorio nacional en viviendas particulares
<b>FECHAS DE LEVANTAMIENTO</b>	DEL <b>05 AL 07 DE OCTUBRE 2018</b>
<b>TAMAÑO DE MUESTRA</b>	<b>1,000 mexicanos mayores de 18 años con credencial para votar.</b>
<b>ERROR MÁXIMO Y CONFIANZA DE LAS PREGUNTAS ELECTORALES</b>	Aunque cada porcentaje tiene su propio error asociado, el diseño de muestra garantiza que en al menos <b>95</b> de cada <b>100</b> veces, el error no sobrepasa el <b>±3.1 %</b> en las estimaciones.  En los estudios de opinión pública, además del error muestral, se debe considerar que pueden existir otros errores ocasionados por el fraseo de las preguntas y las incidencias en el trabajo de campo.



## ¿QUÉ ES EL **TRACKING POLL ROY CAMPOS**?

Es la herramienta perfecta y económica para generar sus propios indicadores de coyuntura y seguirlos a través del tiempo; usted contrata el número de preguntas que requiera para la generación de su propio producto.

Consiste en encuestas periódicas /  **cuestionarios multitemáticos**  / Mide a todos los ciudadanos del país /  **mantiene fechas fijas de levantamiento**  / logra una confianza de 95 por ciento y un error muestral de 4 por ciento /  **cada cliente es dueño de su información**  y comparte el costo con otros suscriptores. El hecho de que el  **TRACKING POLL CONSULTAR OY CAMPOS**  se lleve a cabo con periodicidad mensual lo hace el vehículo ideal para sus indicadores de seguimiento y coyuntura.

## ¿QUÉ RECIBO AL CONTRATAR EL **TRACKING POLL CONSULTA-ROY CAMPOS**?

Una vez finalizado el estudio, usted recibirá la base de datos y un reporte con carácter **CONFIDENCIAL** que incluirá las preguntas contratadas mostrando el resultado para todos los ciudadanos entrevistados así como para algunos segmentos poblacionales básicos; sexo, edad agrupada en tres rangos además de grupos de nivel socioeconómico (A/B/C+) y (C/D+/D/E). En caso de haber contratado reactivos por tres o más meses consecutivos, el diseño muestral permitirá entregarle también resultados por región (Norte, Centro, Sur y AMCM).

## ¿Y DÓNDE LO CONTRATO?

Escribanos a [consulta@consulta.com.mx](mailto:consulta@consulta.com.mx) donde de inmediato nos pondremos en contacto para analizar sus necesidades de información y realizar una cotización que lo sorprenderá con **nuestras bajas tarifas**. O si lo prefiere comuníquese a nuestra oficina en México; Calle Georgia #38. Colonia Nápoles. México, CDMX. Tel. (55) 55.43.59.69.





# AMNISTÍA A DELINCUENTES

## OPINIÓN PÚBLICA

ESTUDIO ONLINE

### METODOLOGÍA

UBICACIÓN	México
FECHA	15-18/Nov'18
UNIVERSO	Ciudadanos mayores de 18 años residentes en la ubicación del Estudio con acceso a dispositivos fijos o móviles inteligentes con acceso a internet.
MUESTRA	1,094 Casos
TIPO DE MÉTODO	Estudio cuantitativo a través de cuestionarios personalizados y estructurados con el sistema <b>CAWI</b> (Computer-Assisted Web Interviewing) para ser programados para su auto aplicación en línea utilizando el modelo de muestreo Active Sampling que hace énfasis en la calidad de la muestra más que en la cantidad de los entrevistados estableciendo restricciones para garantizar que sólo se permita a las personas requeridas participar.
RECLUTAMIENTO	Para la recolección de entrevistas los participantes son reclutados utilizando Real Time Bidding. El reclutamiento fue realizado por <b>TResearch</b> . NO se proporcionó incentivos financieros ni de ningún tipo por participar en sus estudios.
PROCESO DE MUESTREO	Se tomaron de manera sistemática y aleatoria con Probabilidad Proporcional a su Tamaño (PPT) 100 secciones electorales en el país y en cada sección se geocalizó la dirección de la casilla electoral con un rango establecido para cubrir la sección.
PROCESAMIENTO	La información de las respuestas se almacena en servidores alojados en EUA en formato <b>.SAV</b> para al término del levantamiento ser descargada y pasada por filtros de congruencia interna de cada registro para después ser ponderada, procesada y tabulada por factores de expansión de acuerdo a cuatro variables demográficas (Población, Sexo, Edad y Escolaridad) así como a las últimas votaciones nacionales disponibles proporcionadas por los organismos oficiales en el país utilizando el Paquete Estadístico para Ciencias Sociales (Statistical Package for the Social Sciences Ver.25.0) de International Business Machines Corporation.
PONDERACIÓN	Los resultados NO SON FRECUENCIAS SIMPLES sino estimaciones basadas en la post-estratificación de la muestra calculado sobre factores de expansión de acuerdo a cuatro variables demográficas (Población, Sexo, Edad y Escolaridad) obtenidas del último censo público, así como a las últimas votaciones nacionales disponibles proporcionadas por los organismos oficiales en el país.



ROY CAMPOS

ADVERTENCIA: Como todo estudio de opinión, todas las preguntas sin excepción son sólo un indicador de estados de ánimo y niveles de conocimiento en el momento de llevar a cabo el levantamiento la información, nada garantiza que los resultados del presente informe sea los que prevalezcan a través del tiempo.



Documento propiedad de **CONSULTA MITOFSKY** ©. Todos los derechos reservados.



El próximo gobierno del Presidente López Obrador propone perdonar a los delincuentes que se entreguen, que ayuden a las autoridades, que cambien de vida y que repongan el daño entre otras condiciones; ¿está usted de acuerdo en que se realice este proceso de "amnistía con condiciones" o debe seguir persiguiendo y combatiendo a los delincuentes hasta capturarlos y castigarlos?

