

RED CONÉCTATE POR TU SEGURIDAD

# POR San Fernando y San Juan



tejiendo  
**MI BARRIO**

#EmpoderamientoComunitario

**SEGURO, JUSTO Y EN PAZ.**



# México Unido Contra la Delincuencia A.C. (MUCD)

Somos una organización de la sociedad civil que desde hace más de 20 años trabaja por construir un México más seguro, más justo y en paz.

En el marco de su Programa de Empoderamiento Comunitario, hemos desarrollado un modelo de interacción comunitaria llamado:

## RED CONÉCTATE POR TU SEGURIDAD

Es un proyecto social que busca mejorar la seguridad ciudadana, a través de la construcción de redes de protección, en el marco de una cultura de la legalidad, que ayuden a contrarrestar los factores de riesgo que generan violencia e inseguridad.

Este proyecto social es posible gracias al apoyo de



**Fundación  
Magdalena**







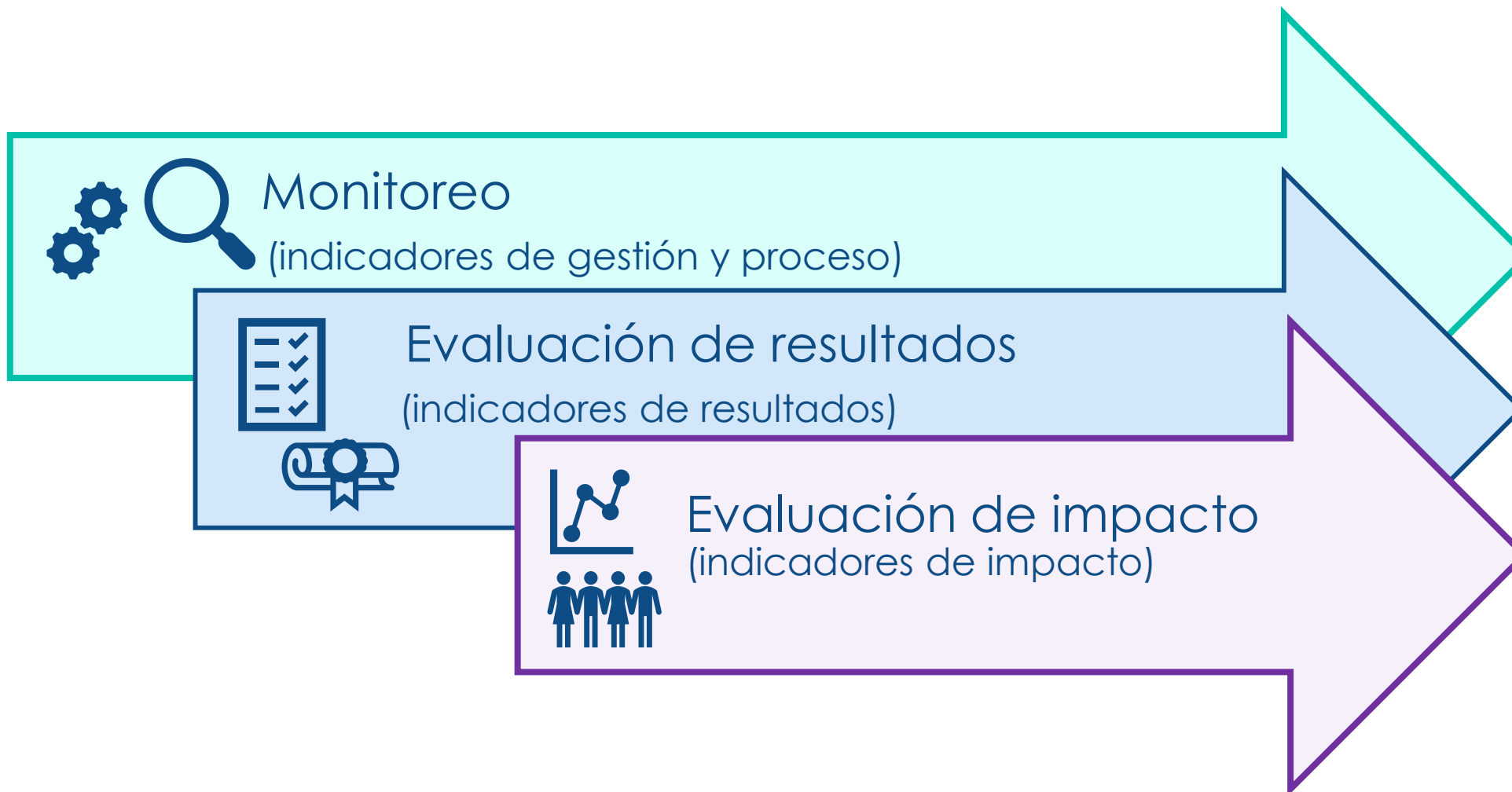
Polígono **San Fernando y San Juan**  
Alcaldía Cuauhtémoc, CDMX.



Cuadrante de **2.6 km<sup>2</sup>**



**26 mil** habitantes



## II 1. Aumento en la seguridad ciudadana



**75%** de las variables

## II 2. Fortalecimiento del tejido social



**33%** de las variables

## II 3. Proximidad social del nuevo desarrollo urbano



**33%** de las variables

## II 4. Potencialización de los servicios públicos en materia de seguridad ciudadana



**50%** de las variables

## II 5. Integración de actores locales en redes de protección y seguridad



**50%** de las variables

## II 6. Fortalecimiento interno de los colectivos impactados con el proyecto



**50%** de las variables

Los primeros 5 indicadores se miden a través de la aplicación de la Encuesta de cultura de la legalidad

El sexto indicador se mide a través de la aplicación de una evaluación de conocimientos y actitudes relacionados con cultura de la legalidad

## Nota metodológica de la Encuesta de cultura de la legalidad

## Nota metodológica de la evaluación ECA

<b>Tipo de estudio</b>	Opinión pública
<b>Fecha de levantamiento</b>	Primer levantamiento: Junio 2019 Segundo levantamiento: Marzo 2021
<b>Población Objetivo</b>	Hombres y mujeres mayores de edad (18 años o más) que vivan o trabajen más de 6 horas en el Polígono San Fernando y San Juan en la Alcaldía Cuauhtémoc
<b>Metodología de muestreo</b>	Primer levantamiento: 379 casos efectivos Segundo levantamiento: 560 casos efectivos
<b>Método de recolección de datos</b>	Levantamiento de entrevistas cara a cara en hogares y establecimientos comerciales
<b>Representatividad</b>	Polígono San Fernando y San Juan a nivel manzana

- Se realizó la aplicación en las organizaciones participantes del proyecto Red conéctate por tu seguridad.
- Se aplicó a personas miembros de las organizaciones en dos momentos: antes de comenzar la colaboración y a casi un año de la colaboración.
- El análisis compara los resultados de ambas mediciones (ex-ante y ex-post).
- Al ser un ejercicio intermedio, se contempla solo a 6 organizaciones, que son las que al momento han realizado ambas aplicaciones por al menos algún miembro de la organización.
- Se recogieron 60 cuestionarios en el ejercicio ex-ante y 36 en el ejercicio ex-post.

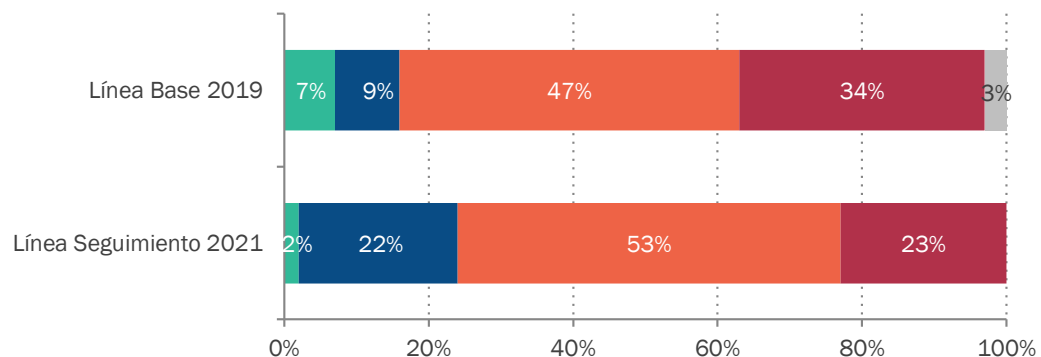


## II 1. Aumento en la seguridad ciudadana

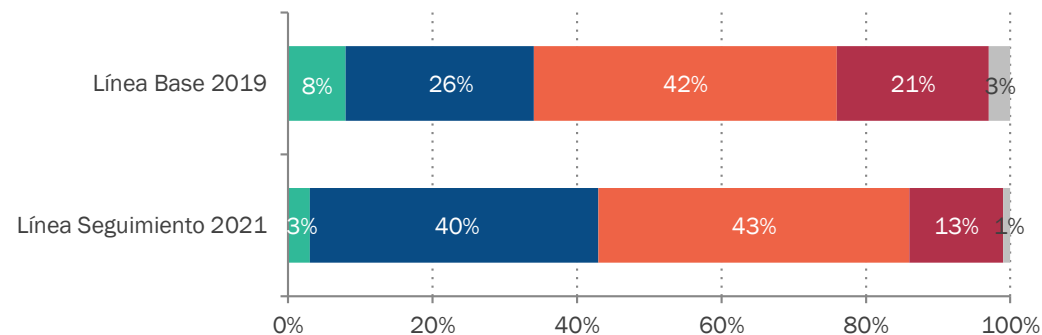
1 de 2

	2019	2021	Diferencia
Considera que vive en un lugar inseguro	72%	66%	6%
Tasa de denuncia ante el MP en caso de delito	17%	24%	7%
Tasa de uso del JC para resolver conflictos vecinales	23%	9%	14%
Víctima de algún delito en los últimos 12 meses	21%	13%	8%

En términos de delincuencia, ¿considera que actualmente vivir en la Ciudad de México es (...)?



Y ¿considera que vivir en esta colonia es (...)?



■ Muy seguro   
 ■ Seguro   
 ■ Inseguro   
 ■ Muy inseguro   
 ■ Ns/Nr

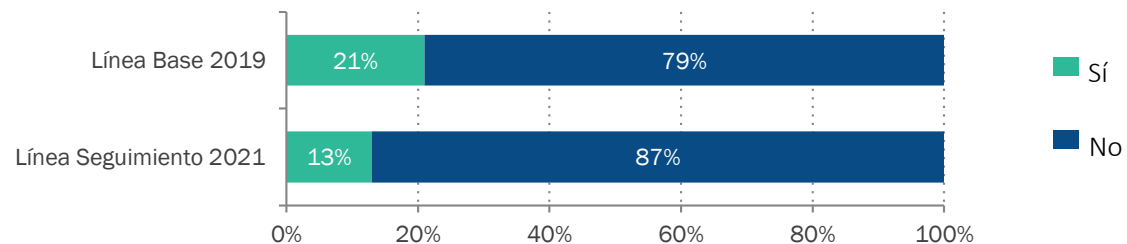




## II 1. Aumento en la seguridad ciudadana

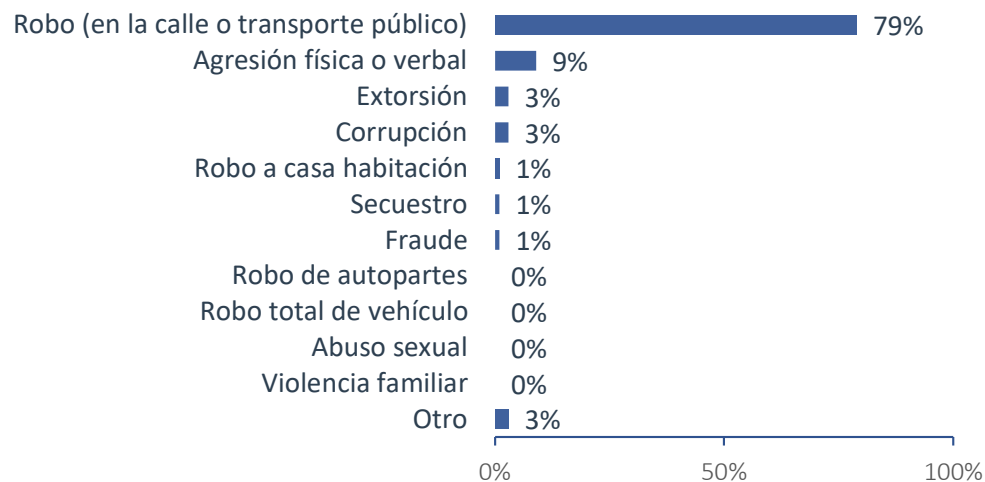
2 de 2

En los últimos 12 meses ¿Usted ha sido víctima de algún delito en esta colonia?

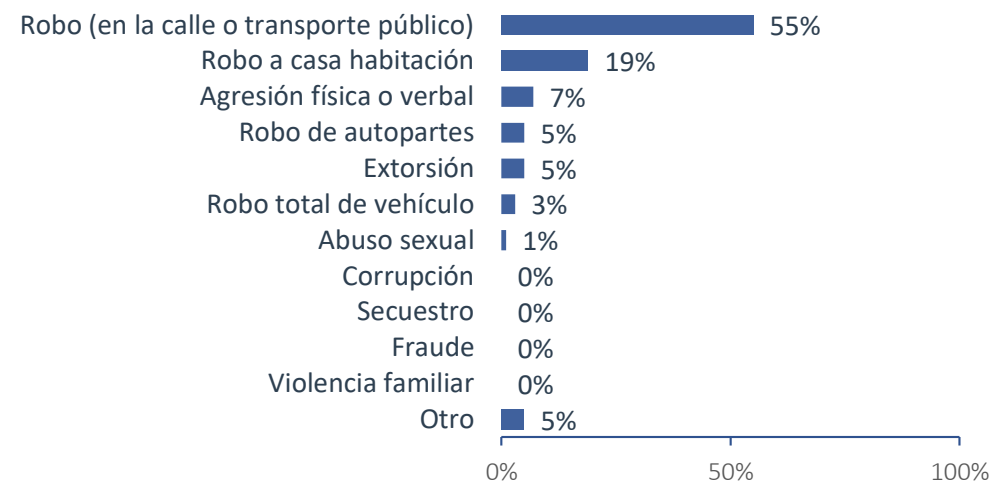


¿Cuál fue el delito más reciente del que fue víctima? (Sólo la responden si fue víctima de un delito)

### Línea Base 2019



### Línea Seguimiento 2021





## II 2. Fortalecimiento del tejido social

	2019	2021	Diferencia
Participa en actividades de su colonia	39%	30%	9%
Se involucra en la organización de las actividades	34%	37%	3%
Percepciones negativas de la relación con sus vecinos.	46%	50%	4%

Durante el último mes, ¿Ha participado en alguna de las siguientes actividades dentro de la colonia?

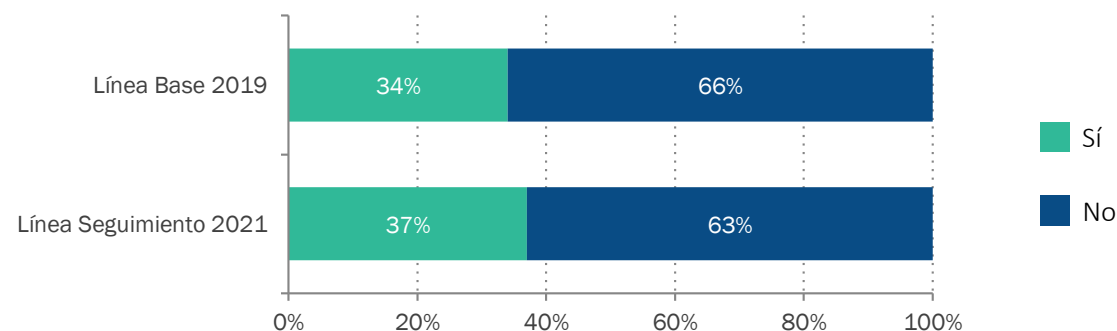
### Línea Base 2019



### Línea Seguimiento 2021



¿Usted ayudó en la organización de esta(s) actividad(es)?  
(Sólo la responden los que dijeron que si participaron en actividades)

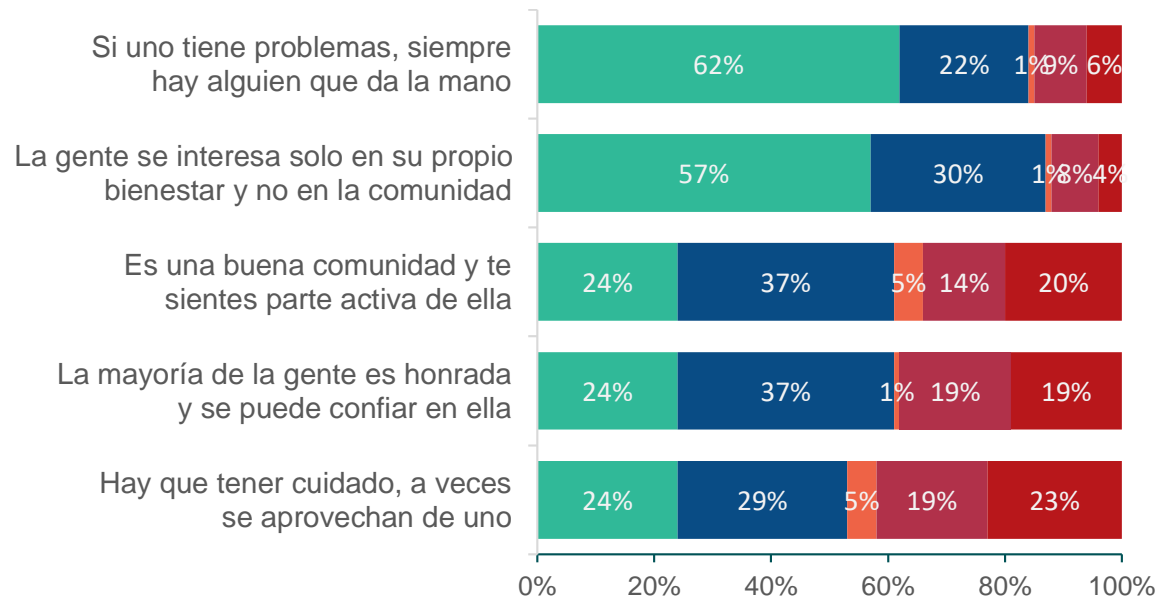




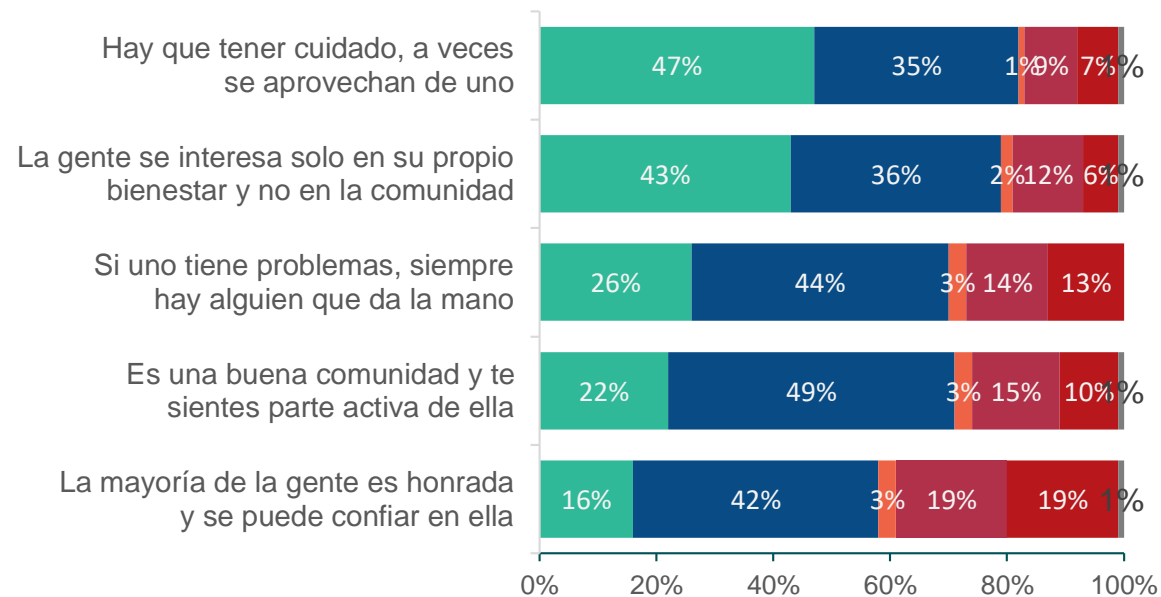
## II 2. Fortalecimiento del tejido social

Pensando en el lugar donde usted vive, ¿qué tan de acuerdo o en desacuerdo está con las siguientes frases?

Línea Base 2019



Línea Seguimiento 2021



■ Muy de acuerdo   
 ■ Algo de acuerdo   
 ■ Ni de acuerdo ni en desacuerdo   
 ■ Algo en desacuerdo   
 ■ Muy en desacuerdo   
 ■ Ns/Nr

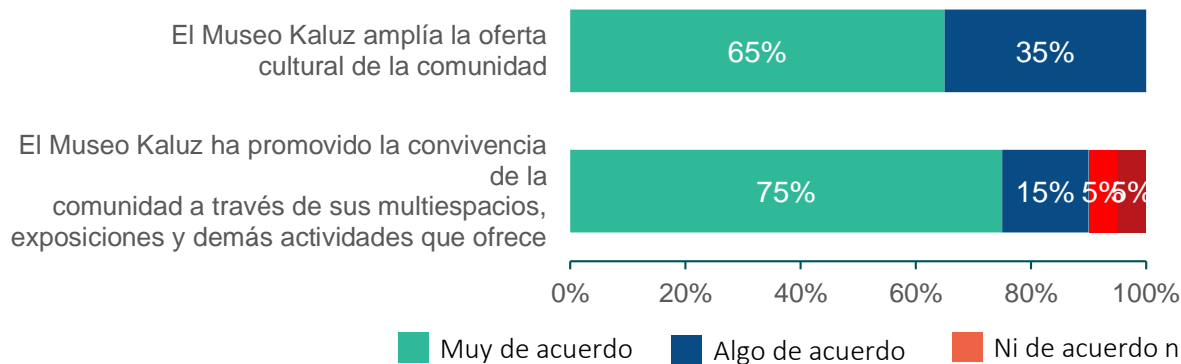


## II 3. Proximidad social del nuevo desarrollo urbano

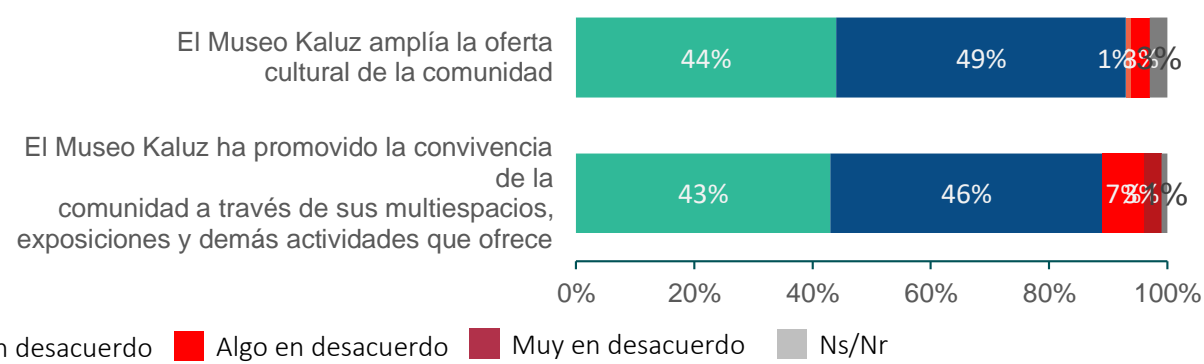
	2019	2021	Diferencia
Conoce o ha escuchado del Museo Kaluz.	6%	12%	6%
Consideran que el Museo amplía la oferta cultural de la comunidad.	100%	93%	7%
Considera que promueve la convivencia de la comunidad a través de sus espacios y actividades.	90%	89%	1%

¿Qué tan de acuerdo o en desacuerdo está con las siguientes frases? (Sólo la contestan los que dijeron que conocen al Museo Kaluz)

### Línea Base 2019



### Línea Seguimiento 2021



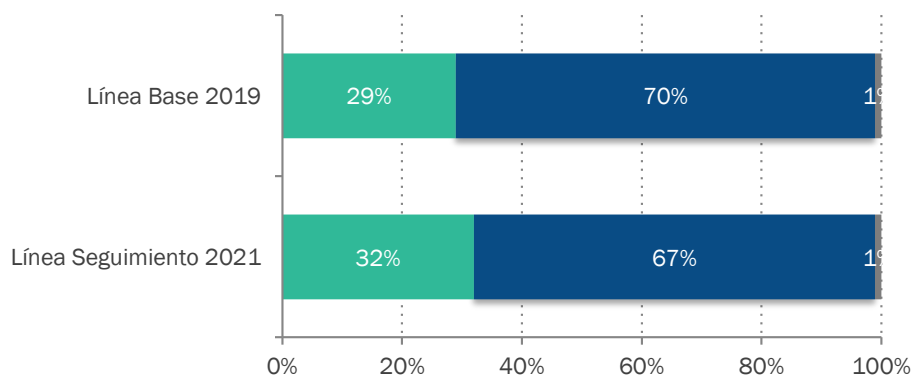


## II 4. Potencialización de los servicios públicos en materia de seguridad ciudadana

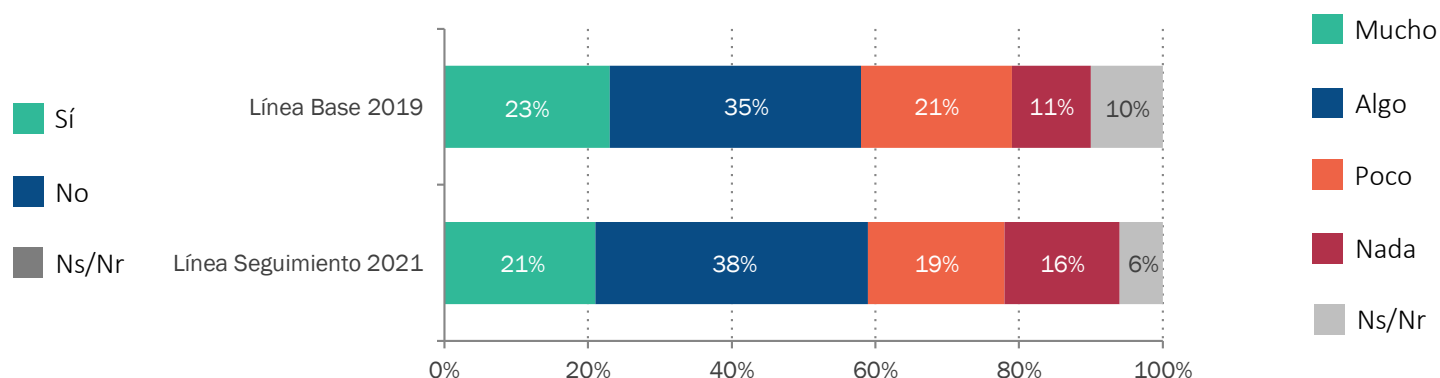
	2019	2021	Diferencia
Califica como satisfactoria la atención recibida en el MP*	54%	22%	32%
Califica como satisfactoria la atención recibida en el JC*	40%	0%	40%
Conoce el programa de cuadrantes de la Secretaría de Seguridad Ciudadana de la CDMX	29%	32%	3%
Califica como satisfactorio el programa de cuadrantes	58%	59%	1%

\* Se consideran solo los MP y JC de la alcaldía Cuauhtémoc

¿Conoce el programa de cuadrantes de la Secretaría de Seguridad Ciudadana de la Ciudad de México?



¿Qué tan satisfecho está con este programa? (Sólo la contestan los que dijeron que conoce el programa de cuadrantes)

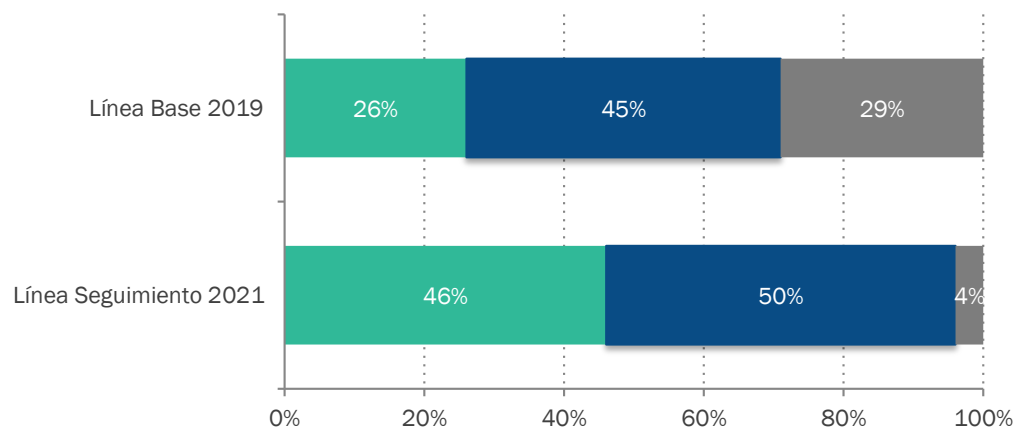




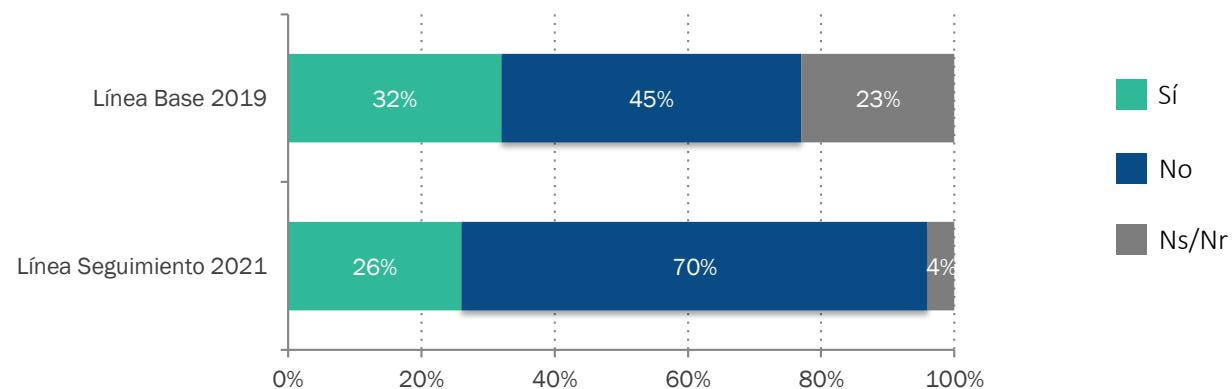
## II 5. Integración de actores locales en redes de protección y seguridad

	2019	2021	Diferencia
Conoce un grupo (en alguna red social) en el que se comparte información sobre incidencia delictiva en su colonia.	26%	46%	20%
Considera que en su colonia hay un plan de contingencia vecinal	32%	26%	6%

En su colonia o barrio, ¿tienen grupos de WhatsApp o alguna otra red social donde se mantengan comunicados constantemente?



¿En su colonia se organizan para tener un plan de contingencia vecinal?

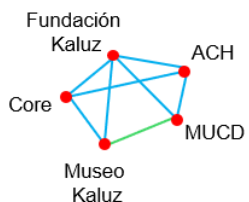




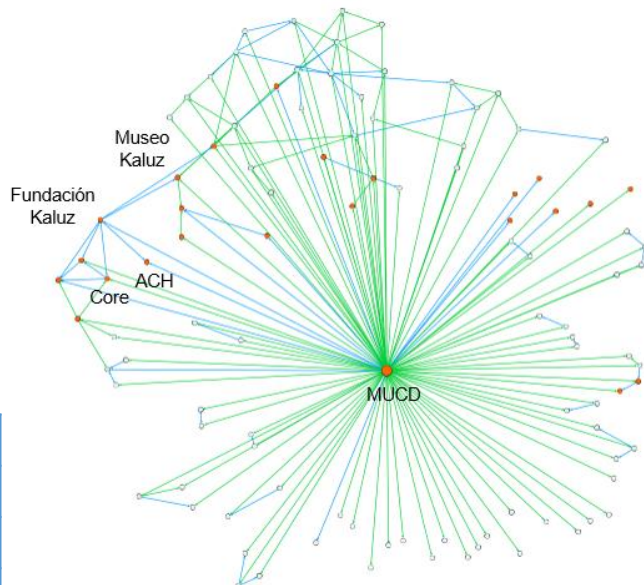
## II 6. Fortalecimiento interno de los colectivos impactados con el proyecto

	Pre	Post	Diferencia
Promedio de calificación de conocimientos y actitudes	8.7	8.8	0.1%
Organizaciones evaluadas que mejoraron en conocimientos y actitudes	6	4	2

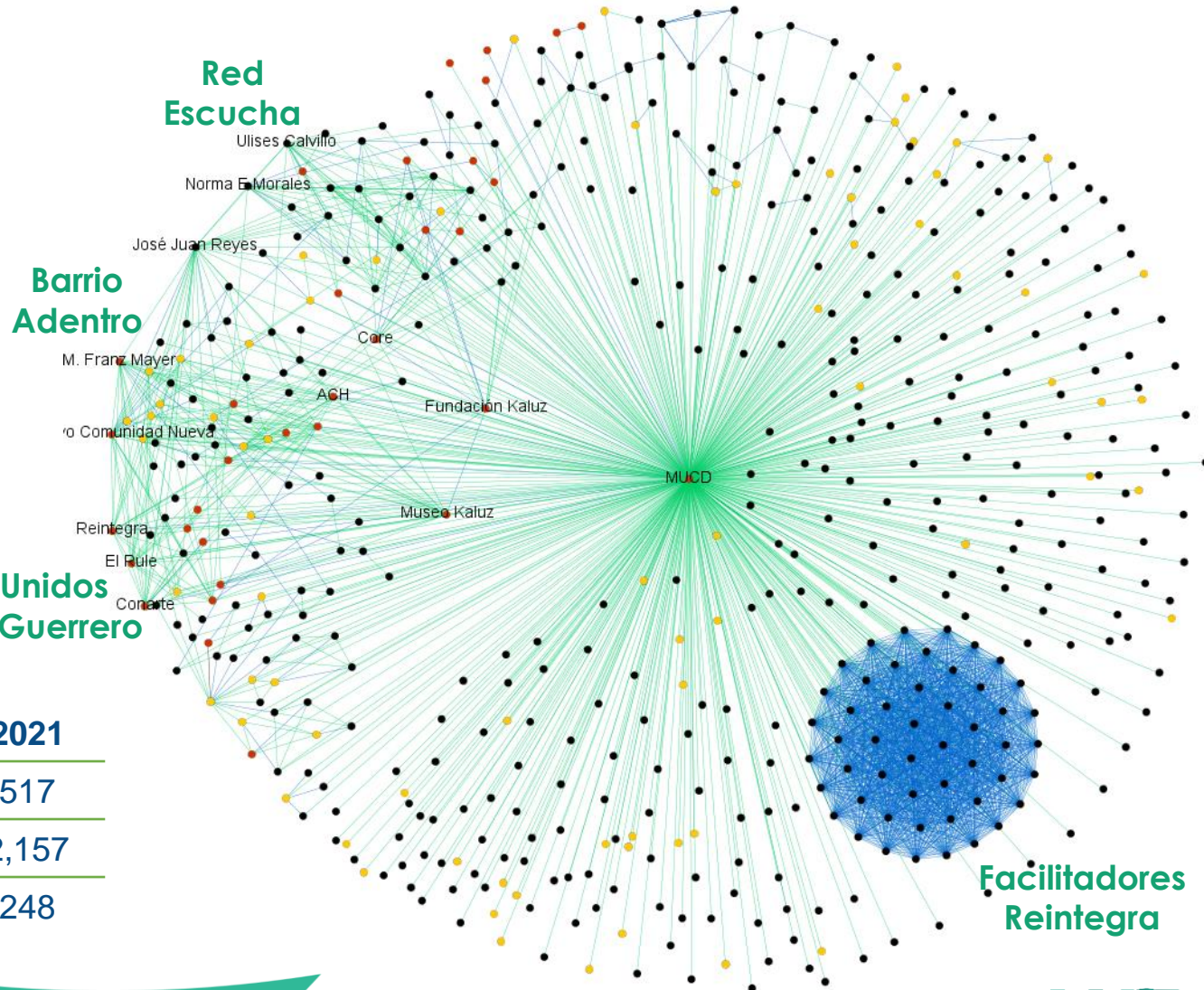
Febrero 2019



Febrero 2020



Marzo 2021



Simbología	
	Vínculo nuevo
	Vínculo previo
	Miembro del Nodo convocante
	Persona a título personal
	Relación institucional

	2019	2020	2021
Actores	5	104	517
Vínculos	8	187	2,157
Actores con más de 1 vínculo	5	80	248



# GRACIAS

México Unido Contra la Delincuencia A.C. (MUCD)

## Red Conéctate por tu Seguridad

Rafael Ibarra Farfán. Dirección de Formación

Carolina de la Rosa Loza. Coordinación Estratégica

Laura Rodríguez Martínez y Viviana Rodríguez Lorenzo. Animadoras socioculturales

Karina Morales Fajardo. Asistencia

Tel. 55 55 15 67 59

[www.mucd.org.mx](http://www.mucd.org.mx)

<https://www.mucd.org.mx/sanfernandoysanjuan/>

[v.rodriguez@mucd.org.mx](mailto:v.rodriguez@mucd.org.mx)

[l.rodriguez@mucd.org.mx](mailto:l.rodriguez@mucd.org.mx)